



LE Campus
DES Territoires



CATALOGUE DE FORMATIONS

ANNÉE 2025





LE Campus
DES Territoires



Retrouvez toutes nos informations sur
www.campusdesterritoires.fr

EDITO



L'évolution des réglementations, l'étendue des responsabilités, et l'actualité rendent toujours plus complexe l'exercice d'un mandat d'Elu territorial.

Premiers acteurs au quotidien de la vie de vos concitoyens, vous êtes, en tant qu'Elu local, en première ligne pour leur apporter des réponses multiples : gérer des situations exceptionnelles – événements climatiques ou autres, assurer le financement des projets, garantir la sécurité, veiller à l'environnement, assurer la cohésion de toutes et tous, et concevoir les territoires de demain face à des mobilités qui se transforment.

Comment répondre à tous ces défis lorsque l'on est un Elu local ?

Trop souvent l'Elu se trouve bien seul face aux responsabilités qui lui sont confiées. Maîtrise de la loi, arcanes budgétaires, prises de parole en public, etc... Les compétences exigées sont multiples.

C'est pour vous accompagner à relever ces défis que nous travaillons chaque jour au sein du Campus des Territoires.

Pour être au plus proche de VOS besoins et de vos attentes pour concevoir les formations qui vous aideront au quotidien, et vous permettront d'accomplir plus sereinement et efficacement votre mandat.

Pour être au plus proche de VOS territoires et vous aider à les transformer.

Nous avons hâte de vous rencontrer ou de vous retrouver pour vous accompagner dans ces challenges passionnants !




Votre équipe du Campus des Territoires



SOMMAIRE

Qui sommes-nous ?	6
Le droit à la formation des élus locaux et son financement	7
Notre offre de formation	10
Nos programmes à destination des élus	11



COMMUNICATION PUBLIQUE ET INSTITUTIONNELLE 12

● Réussir vos prises de paroles en public	13
● Vous faire entendre en politique	14
● Communiquer en période électorale	15
● Conduire un débat contradictoire	16
● Rédiger des discours percutants	17
● Réussir vos interventions dans les médias	18
● Gérer votre communication sur les réseaux sociaux	19
● Élaborer la stratégie de communication de votre collectivité	20
● Faire vivre votre magazine municipal	21
● Promouvoir votre territoire : le marketing territorial	22
● Gérer une crise	23
● Maîtriser les règles du protocole 	24

DROIT, GESTION ET FINANCES 25

● Comprendre votre budget municipal	26
● Analyser le budget et construire la stratégie financière de votre collectivité	27
● Maîtriser les financements européens	28
● Appréhender le risque pénal des élus locaux	29
● Appréhender les fondamentaux des marchés publics	30
● Anticiper le risque pénal des Élus en période électorale	31

NUMÉRIQUE 33

● Appréhender une IA au service de l'Administration et des administrés 	34
● Accompagner la transformation digitale (vers une «smart city»)	35
● Appréhender les risques et la prévention en matière de cybersécurité 	36

EXERCICE DU MANDAT ET MANAGEMENT 37

- Réussir votre fin de mandat et préparer l'avenir **NOUVEAU** 38
- Élaborer et partager une vision long terme pour votre territoire **NOUVEAU** 39
- Connaître le rôle et le statut de l'Élu 40
- Être un Élu municipal efficace ! 41
- Mieux comprendre vos droits et devoirs d'Élu d'opposition 42
- Maîtriser les fondamentaux de l'intercommunalité 43
- Maîtriser les fondamentaux d'un management efficace 44
- Maîtriser la conduite de projets au sein de votre collectivité 45
- Affirmer votre leadership 46
- Animer des réunions efficaces 47
- Renforcer la cohésion de votre équipe (équipe municipale ou élus/agents) 48
- Démocratie participative ou susciter une dynamique citoyenne 49

URBANISME ET AMÉNAGEMENT DU TERRITOIRE 50

- S'initier à l'urbanisme 51
- Construire ou réviser en équipe votre Plan Local d'Urbanisme 52
- Conjuguer sobriété foncière (ZAN) et développement territorial **NOUVEAU** 53
- Redynamiser les coeurs de villes et villages 54
- Aménager un écoquartier 55
- Mettre en place une gestion des déchets efficace et responsable 56
- Accélérer la transition écologique sur votre territoire 57
- Mettre en oeuvre un plan de mobilité pour votre territoire 58
- Passer à un mode de gestion des cimetières plus écologique **NOUVEAU** 59

ACTION SOCIALE ET CULTURELLE 60

- Elaborer une politique culturelle 61
- Réduire la fracture numérique 62
- Répondre aux enjeux de vieillissement de la population 63
- Lutter contre l'isolement 64
- Comprendre et adopter en toutes circonstances le principe de laïcité **NOUVEAU** 65

LANGUES 66

- Anglais, Allemand, Espagnol

Nos programmes à destination des agents 67

Nos formateurs 68

Qui sommes-nous ?

NOTRE MISSION

Les besoins en formation des élus locaux sont nombreux et ne cessent d'évoluer.

Notre mission est de permettre à chaque collectivité et à chacun d'entre vous qui exercez un mandat, de trouver les réponses à ses besoins de montée en compétence, pour un mandat efficace et serein.

D'où notre choix de vous proposer, en tant qu'Élu territorial

1. Un ensemble de modules de formation adaptables, et co-construits avec :
 - des spécialistes des collectivités locales ayant ou ayant eu des responsabilités d'élus ou de direction
 - des experts reconnus sur des sujets de communication, management, marketing, digital, gestion de crise.
2. la possibilité de concevoir les formations ad'hoc qui répondront aux problématiques de votre territoire et aux besoins de montée en compétences que vous rencontrez personnellement ou au sein de votre collectivité.

... Notre mission est finalement de devenir **LE Campus DE CHACUN DE VOS Territoires**

NOS ENGAGEMENTS

1. Nous sommes à votre écoute et à votre disposition pour adapter ou concevoir les programmes répondant à **VOS besoins**. Nous mettrons tout en œuvre pour vous apporter les réponses de formation adaptées.
2. Nous avons à cœur de nous inscrire dans une démarche d'**amélioration permanente** et chacune de nos formations, au-delà de l'évaluation des acquis, fait l'objet d'un questionnaire de satisfaction.
3. Le Campus des Territoires exerce son activité en toute **indépendance politique**, dans le cadre de la loi sur la formation des élus territoriaux.
4. Afin d'encourager l'**inclusion**, nous avons élaboré une charte d'accueil en formation des personnes en situation de handicap

NOTRE CARTE D'IDENTITÉ

- Le Campus des Territoires, c'est bien sûr des femmes et des hommes à votre écoute :
 - Nos dirigeants, mettent leur expérience professionnelle solide au service des élus locaux.
 - Olivier Ginet, Président, apporte son expérience reconnue de dirigeant d'entreprise en France comme à l'International (Akzo Nobel peintures, Philips, Masterlock, casseroles Aubecq).
 - Dominique Fontvieille Bonnet, Directrice Générale, pilote l'entreprise, après plusieurs expériences de Direction réussies dans le secteur bancaire.
 - Nos experts-spécialistes des collectivités locales construisent à nos côtés vos programmes de formation, au plus près de vos besoins d'élus territoriaux. Vous retrouverez d'ailleurs certains d'entre eux parmi nos formateurs.
- Le Campus des Territoires exerce son activité sur tout le territoire français.

 **Le Campus des Territoires est agréé par le ministère de l'intérieur comme centre de formation des élus locaux.**



Le droit à la formation des élus locaux et son financement

01 Un droit réaffirmé comme clé pour renforcer les compétences et améliorer les conditions d'exercice des mandats

Les élus locaux font face à des responsabilités exigeant une technicité et des compétences variées, qui doivent être actualisées en permanence. Pour que chaque Élu dispose de tous les atouts lui permettant d'exercer son mandat le droit à la formation des élus locaux a été institué dès 1992.

La prise en charge par les collectivités

Le droit à la formation des élus locaux est une dépense obligatoire pour la collectivité ou l'EPCI. Elle doit représenter entre 2% et 20% du montant total des indemnités de fonction susceptibles d'être allouées aux élus de la collectivité.

Ce droit est ouvert pour tous les élus, qu'ils perçoivent ou non une indemnité de fonction (membres d'un conseil municipal d'un conseil général ou d'un conseil régional ; membres des organes délibérants des communautés d'agglomération, communautés urbaines et communautés de communes).

Cette dépense de formation est un « investissement » pour l'exercice de la démocratie : les élus ont dans ce cadre un droit à des formations adaptées à l'exercice de leur mandat.

Enfin la loi du 30 mars 2015 impose l'organisation d'une formation au cours de la première année de mandat, pour les élus ayant reçu une délégation.

Le Droit Individuel à la Formation des élus locaux (DIFe), un dispositif qui repose sur une prise en charge par la Caisse des Dépôts et Consignations (CDC)

La Loi n° 2015-366 du 31 mars 2015 a renforcé le droit à la formation des élus en instaurant le Droit Individuel à la Formation des élus locaux (DIFe).

Ce DIFe est accessible à tous les élus locaux - qu'ils soient indemnisés ou non (maires, adjoints, conseillers municipaux, élus départementaux et régionaux), de toutes les collectivités territoriales de France, sans distinction liée à la taille de la commune.

LE DIF ÉLU EN 4 POINTS



BÉNÉFICIAIRES :

Tous les élus locaux, indemnisés ou non, jusqu'à six mois après la fin du mandat



CRÉDIT DE FORMATION :

400€ par an cumulables sur la durée du mandat, avec un plafond de droits détenus de 800€



FORMATIONS ÉLIGIBLES :

Toute formation relative à l'exercice du mandat - à condition qu'elle soit dispensée par un organisme agréé par le ministre de l'Intérieur - et toute formation nécessaire à la réinsertion ou réorientation professionnelle



AVANTAGES :

- Une prise en charge directe des frais pédagogiques par la CDC.



Ni vous, ni votre collectivité n'avez à avancer ces frais.

02

Le processus d'inscription d'un élu à une formation financée par le DIFe

PRÉALABLE :

» CRÉEZ VOTRE IDENTITÉ NUMÉRIQUE LA POSTE si vous ne l'avez pas déjà fait



(A défaut vous pouvez aussi posséder un compte « France identité »)

- L'Identité Numérique se fait sur le téléphone portable, via l'application « l'Identité Numérique La Poste ».

Afin de vous aider vous pouvez cliquer sur le lien ci-après :

<https://aide.lidentitenumérique.laposte.fr/kb/guide/fr/comment-creer-mon-identite-numerique-depuis-mon-smartphone-tm6n8u78iu/Steps/101477>

- Elle peut également être effectuée auprès d'un bureau de Poste.

» RÉALISEZ VOTRE INSCRIPTION



- **Accédez à la plateforme Mon Compte Formation/ Mon Compte Elu en cliquant sur la page :**
<https://www.moncompteformation.gouv.fr/espace-public/compte-elu>

- Identifiez-vous avec France Connect+, et le choix Identité numérique (ou France Identité)
- Complétez les informations personnelles associées à votre Compte Elu (ou assurez-vous qu'elles soient exactes)

■ Une fois connecté(e) à votre Compte Elu Via France Connect+, inscrivez-vous à une formation

- **Allez sur le mail qui vous a été transmis relatif à cette formation, et cliquez sur le lien indiqué pour accéder à la formation qui vous est proposée**

Cliquez sur « demander un devis », vérifiez les quelques informations et « envoyez votre inscription »

- **Le Campus des Territoires valide votre inscription dans les 12h qui suivent votre demande d'inscription**

» CONFIRMEZ VOTRE INSCRIPTION

Vous recevrez SMS et mail vous demandant de confirmer définitivement votre inscription

- Vous disposez de 4 jours ouvrés pour confirmer celle-ci en vous reconnectant à votre Compte Élu.

03 Nos tarifs

- **80€ HT/heure et par élu avec le DIFE.**
- **Selon le nombre d'habitants avec le budget collectivité.** Le détail est repris ci-après :

FORMATION COLLECTIVE AU SEIN DE VOTRE COLLECTIVITÉ TARIF PAR GROUPE

TARIFS	1/2 JOURNÉE	1 JOURNÉE
Collectivité de moins de 1000 habitants	500€ HT	1000€ HT
Collectivité de moins de 5000 habitants	750€ HT	1500€ HT
Collectivité de moins de 10 000 habitants	1000€ HT	2000€ HT
Collectivité de moins de 30 000 habitants	1250€ HT	2500€ HT
Collectivité de moins de 100 000 habitants	1500€ HT	3000€ HT
Collectivité de plus de 100 000 habitants	1750€ HT	3500€ HT
Formation personnalisée	Devis sur demande	Devis sur demande

FORMATION COLLECTIVE INTER-COLLECTIVITÉ TARIF PAR ÉLU

TARIFS	1/2 JOURNÉE	1 JOURNÉE
Collectivité de moins de 1000 habitants	150€ HT	300€ HT
Collectivité de moins de 5000 habitants	175€ HT	350€ HT
Collectivité de moins de 10 000 habitants	200€ HT	400€ HT
Collectivité de moins de 30 000 habitants	225€ HT	450€ HT
Collectivité de moins de 100 000 habitants	250€ HT	500€ HT
Collectivité de plus de 100 000 habitants	275€ HT	550€ HT
Conseillers régionaux	Devis sur demande	Devis sur demande

Notre offre de formation

Nous avons à cœur de vous offrir le dispositif de formation répondant à vos besoins.

Notre offre comprend différents types de formation mais chaque session est systématiquement adaptée à vos besoins spécifiques.

Nos formateurs sont sélectionnés pour leur expertise et leurs qualités pédagogiques. Ils seront à l'écoute de chaque stagiaire.

Toutes nos formations font l'objet d'une évaluation des acquis de chaque stagiaire, ainsi que d'une évaluation de sa satisfaction.

La certification qualité a été délivrée à l'organisme Le Campus des Territoires au titre de ses actions de formation.



NOS DIFFÉRENTS TYPES DE FORMATION:

FORMATIONS EN GROUPE

En intra :

La thématique, le lieu et la date de la formation sont choisis par les élus de la collectivité.

Ce type de formation permet une meilleure adaptation au contexte local.

En inter :

Des élus de collectivités/ territoires différents participent à une formation dont le thème, la date et le lieu ont été définis à l'avance. Ce type de formation favorise les échanges d'expérience.

FORMATIONS INDIVIDUELLES

Vous souhaitez un accompagnement individuel sur une thématique ou formation de votre choix ?

Nous sommes à votre disposition pour étudier avec vous le dispositif qui vous correspondra.

A noter : les formations de langues et bureautique sont proposées en individuel afin de s'adapter parfaitement au niveau de chacun.

FORMATIONS EN PRÉSENTIEL OU À DISTANCE ?

Là encore nous nous adaptons à vos besoins. La plupart de nos formations peuvent se dérouler en présentiel ou à distance.

NOS FORMATIONS SUR MESURE

Vous avez un besoin précis au sein de votre collectivité ?
Vous souhaitez lancer un grand projet ?
Initier une transformation ?
Soudier les équipes ?
Favoriser une culture commune ?

À votre écoute, nous vous proposerons un programme ad'hoc afin de répondre à vos besoins, sous forme de journées, soirées, sessions ou séminaires de cohésion.

N'hésitez pas à nous interroger !

Le Campus des Territoires s'engage à tout mettre en oeuvre pour que ses formations soient accessibles à tous, et à toute forme de handicap.

N'hésitez pas à contacter Olivier, notre référent handicap, au 06 71 86 89 66.

Nos programmes à destination des Élus



COMMUNICATION PUBLIQUE ET INSTITUTIONNELLE

DROIT, GESTION ET FINANCES

NUMÉRIQUE


EXERCICE DU MANDAT ET MANAGEMENT

URBANISME ET AMÉNAGEMENT DU TERRITOIRE

ACTION SOCIALE ET CULTURELLE

LANGUES



- Réussir vos prises de paroles en public
- Vous faire entendre en politique
- Communiquer en période électorale
- Conduire un débat contradictoire
- Rédiger des discours percutants
- Réussir vos interventions dans les médias
- Gérer votre communication sur les réseaux sociaux
- Élaborer la stratégie de communication de votre collectivité
- Faire vivre votre magazine municipal
- Promouvoir votre territoire : le marketing territorial
- Gérer une crise
- Maîtriser les règles du protocole 

Réussir vos prises de paroles en public

[COMMUNICATION PUBLIQUE ET INSTITUTIONNELLE]

Emporter l'adhésion de votre auditoire est inhérent à votre fonction. Vous vivez parfois comme un moment difficile ces séquences de prises de parole en public. Comment les transformer en occasions d'interactions et de mobilisation ? Comment faire passer vos idées et gérer votre stress ? Cette formation qui alterne apports théoriques et mises en situation personnalisées vous permettra de mieux vous connaître, de progresser rapidement et régulièrement et de faire de la prise de parole en public un atout dans votre communication.

PRÉREQUIS

Aucun



PUBLIC

Élus locaux



DURÉE

7 heures
1 journée



LIEU

- En présentiel dans votre commune
- ou à distance

Tarif : voir détails p.9

*En savoir plus ?
Besoin d'une formation
personnalisée ?*

contact@campusdesterritoires.fr

Tel: 07 72 72 66 18

OBJECTIFS PÉDAGOGIQUES

- Gérer positivement son stress lors de prises de parole en public
- Maîtriser les techniques de prise de parole en public - aspects verbaux et non verbaux - pour faire passer ses messages et susciter l'adhésion
Savoir improviser
- Progresser et cheminer vers son propre style de communication

PROGRAMME

- Détecter ses propres inhibitions et atouts
- Gérer son stress
Se connaître et se préparer, techniques pour mobiliser positivement son stress
- Le verbal et le non verbal (ton, rythme, posture, regard, mouvement...)
- Préparer ses interventions
Objectifs, arguments, structure
Accroche et chute pour capter l'attention et marquer son auditoire
La technique du storytelling pour donner vie à son discours
- Prendre la parole
S'adapter à l'auditoire
Savoir écouter, véhiculer son empathie
S'assurer que l'attention est maintenue et ses messages compris
- Savoir improviser et gérer les interruptions sans être destabilisé(e)
- Faire un bilan après chaque intervention

MODALITÉS PÉDAGOGIQUES

- Alternance d'apports théoriques et d'exercices pratiques après chaque étape
- Mises en situation en posture d'écoute et en posture d'intervenant

MODALITÉS D'ÉVALUATION

- Diagnostic personnalisé en début et en fin de stage
- Evaluation de la satisfaction

Vous faire entendre en politique

[COMMUNICATION PUBLIQUE ET INSTITUTIONNELLE]

Comment exister en politique ? Comment porter vos convictions et convaincre en restant vous-même ? Votre singularité reste votre premier atout.

Cette formation vous permettra de mieux connaître votre efficacité communicationnelle et de la développer dans un contexte politique qui a ses propres codes. A l'issue de cette session, vous vous sentirez plus sûr(e) de votre crédibilité et déjà entraîné(e) à mobiliser les codes de la communication au service de vos idées.

PRÉREQUIS

Aucun



PUBLIC

Élus locaux



DURÉE

6 heures
1 journée



LIEU

- En présentiel dans votre commune
- ou à distance

Tarif : voir détails p.9

*En savoir plus ?
Besoin d'une formation
personnalisée ?*

contact@campusdesterritoires.fr

Tel: 07 72 72 66 18

OBJECTIFS PÉDAGOGIQUES

- **Mieux se connaître** et être conscient(e) de sa « singularité »
- **Connaître les « codes de la politique »** afin d'y trouver sa propre place
- **Savoir écouter l'autre et adapter son discours** en fonction des publics
- **Incarner ses idées et savoir s'affirmer pour les faire passer**

PROGRAMME

- **Se connaître**
Sa communication - points forts et axes d'amélioration
La gestion de ses émotions
- **Connaître les règles d'une communication efficace**
Ecouter et entendre
S'assurer que son message est compris
Utiliser le verbal et le non verbal
- **Comprendre les « codes de la politique »**
Incarner ses convictions et ses actions
Travailler son image, rassurer sur sa crédibilité et sa compétence
Se faire connaître, développer son réseau
- **S'adapter aux différents publics**
Identifier les publics et interlocuteurs et leurs attentes,
Adapter sa communication, réagir au discours de l'interlocuteur
- **S'affirmer pour faire passer ses messages**
Renforcer son image de soi pour se sentir légitime
Garder le cap de ses objectifs - Utiliser les critiques et situations inattendues

MODALITÉS PÉDAGOGIQUES

- Nombreux exercices pratiques
- Mises en situation en posture d'écoute et en posture d'intervenant
- Recommandations personnalisées

MODALITÉS D'ÉVALUATION

- Evaluation individuelle initiale et évaluation des acquis en fin de stage
- Evaluation de la satisfaction

Communiquer en période électorale

[COMMUNICATION PUBLIQUE ET INSTITUTIONNELLE]

Conscient de l'encadrement de la communication en période électorale, vous souhaitez éviter tout risque dans les actions de votre collectivité. Cette formation fait un point précis sur la réglementation et les points d'attention pour la collectivité dans la période qui précède les élections. Elle s'appuie aussi sur l'analyse de divers cas concrets. Elle vous permettra de préparer vos actions et de poursuivre une communication publique dans le respect de vos obligations.

PRÉREQUIS

Aucun



PUBLIC

Élus locaux
En groupes



DURÉE

6 heures
1 journée



LIEU

- En présentiel dans votre commune
- ou à distance

Tarif : voir détails p.9

*En savoir plus ?
Besoin d'une formation
personnalisée ?*

contact@campusdesterritoires.fr

Tel: 07 72 72 66 18

OBJECTIFS PÉDAGOGIQUES

- **Maîtriser les contraintes règlementaires** qui encadrent la période pré-électorale
- **Disposer de bonnes pratiques pour conduire des actions** dans cette période dans le respect de la réglementation

PROGRAMME

- **Le cadre juridique en période pré-électorale**
Ce que prévoit le code électoral
Communication de la collectivité vs communication du candidat : grands principes
Eléments récents de jurisprudence
- **Poursuivre la communication publique en période pré-électorale**
En amont : anticiper son plan d'actions et l'adapter
Pendant les 6 mois pré-élection : poursuivre la communication publique
 - Parole à la ville et aux administrés
 - Promouvoir la participation aux élections
 - Questions essentielles à se poser avant toute action
- **Sécuriser les actions et éviter tout contentieux**
Grille de lecture du juge de l'élection
Eléments de méthode pour sécuriser les actions
Les points d'attention particuliers en fonction des supports :
 - Réseaux sociaux, magazine municipal, ...
- **Focus sur le financement**

MODALITÉS PÉDAGOGIQUES

- Apports théoriques par un expert
- Analyse de nombreux cas concrets

MODALITÉS D'ÉVALUATION

- Quizz d'évaluation des acquis en fin de stage
- Evaluation de la satisfaction

Conduire un débat contradictoire

[COMMUNICATION PUBLIQUE ET INSTITUTIONNELLE]

Le débat contradictoire fait partie de la vie démocratique et de votre vie d'Élu. Vous êtes peu rodé(e) à cet exercice qui vous inquiète, vous craignez d'être déstabilisé(e)... Mais la maîtrise du débat contradictoire s'apprend. Cette formation vous délivrera des techniques d'une part pour argumenter et contre-argumenter, d'autre part pour gérer votre stress. Abordez toujours un débat contradictoire comme une opportunité de convaincre ! Les exercices approfondis de mises en situation vous permettront de repartir plus assuré(e) face aux situations à venir.

PRÉREQUIS

Aucun



PUBLIC

Élus locaux



DURÉE

7 heures
1 journée



LIEU

- En présentiel dans votre commune
- ou à distance

Tarif : voir détails p.9

*En savoir plus ?
Besoin d'une formation
personnalisée ?*

contact@campusdesterritoires.fr

Tel: 07 72 72 66 18

OBJECTIFS PÉDAGOGIQUES

- **Appréhender sereinement les situations de débat contradictoire**
- **S'approprier des techniques pour argumenter et contre-argumenter** de manière convaincante

PROGRAMME

- **Définition du débat contradictoire**
Contexte
Interlocuteurs
Objectifs
- **Éléments de méthodologie pour argumenter et contre-argumenter de manière convaincante**
Identifier en amont son message principal, préparer arguments et exemples
Maintenir l'intérêt : être clair(e), expliquer
Convaincre : alterner arguments rationnels et émotionnels ; tenir son fil conducteur
Débattre et garder la main : savoir reformuler, réfuter, rebondir face aux objections, contre-argumenter; une question est toujours une opportunité de délivrer son message
- **L'importance du non verbal**
Gérer son stress
Garder une posture assertive
- **Focus sur les tentatives de déstabilisation**

MODALITÉS PÉDAGOGIQUES

- Apports théoriques par un expert
- Exercices pratiques, mises en situation et debriefing

MODALITÉS D'ÉVALUATION

- Evaluation des acquis en fin de stage
- Evaluation de la satisfaction

Rédiger des discours percutants

[COMMUNICATION PUBLIQUE ET INSTITUTIONNELLE]

Compte tenu de vos fonctions, les occasions de discours sont nombreuses. Chaque discours est l'opportunité pour vous de délivrer un message fort. Des techniques de construction de discours existent. Au delà de ces apports que vous pourrez mettre en pratique sur des exemples réels, cette formation vous mettra en situation de déclamer et convaincre. A l'issue de celle-ci, vous vous sentirez prêt(e) à donner vie à vos discours.

PRÉREQUIS

Aucun



PUBLIC

Élus locaux



DURÉE

7 heures
1 journée



LIEU

- En présentiel dans votre commune
- ou à distance

Tarif : voir détails p.9

*En savoir plus ?
Besoin d'une formation
personnalisée ?*

contact@campusdesterritoires.fr

Tel: 07 72 72 66 18

OBJECTIFS PÉDAGOGIQUES

- **Savoir construire un discours**
- **Augmenter sa capacité à captiver et convaincre**
- **Apprendre à faire vivre son discours et s'entraîner à le déclamer**

PROGRAMME

- **Se préparer à l'exercice d'un discours**
Connaître le contexte/ l'environnement/ le lieu et la durée/ l'auditoire
Connaître l'enjeu
Définir son objectif clé
- **Construire son discours**
Définir les messages essentiels compte tenu de son objectif
Préparer son argumentation et hiérarchiser les arguments
Ecrire le plan et la structure de son intervention
Rédiger le contenu de son introduction et de sa conclusion
S'appuyer sur des chiffres et exemples concrets, et les vérifier
- **Augmenter l'impact de son discours**
Aider son auditoire à suivre : répétitions, vocabulaire adapté, appui sur du concret
Développer un sentiment d'interactivité – enthousiasme et empathie
Susciter l'intérêt et l'émotion : interpeller dès l'introduction, raconter une histoire (principes du « storytelling »), insérer des anecdotes, et des formules fortes ou citations
Donner vie à son discours : intonation, rythme, langage du corps
- **Répéter et ajuster son discours**

MODALITÉS PÉDAGOGIQUES

- Envoi préalable par chaque stagiaire d'un discours court existant (300-500 mots)
- Apports théoriques et visionnage de discours pour échange
- Exercices pratiques de rédaction. Mise en situation d'allocation. Debriefing
- Grille personnalisée de ses points forts et axes d'amélioration

MODALITÉS D'ÉVALUATION

- Evaluation des acquis en fin de stage
- Evaluation de la satisfaction

Réussir vos interventions dans les médias

[COMMUNICATION PUBLIQUE ET INSTITUTIONNELLE]

Vous voulez gagner en confiance vis-à-vis des journalistes. Ne plus craindre leurs questions, parfois « dérangeantes » et être capable de faire passer vos messages de manière impactante. Cette formation vous permettra de vous entraîner à l'exercice de prise de parole face aux médias et de comprendre vos atouts. Vous repartirez plus sûr(e) de vous, et enrichi(e) de conseils personnalisés.

PRÉREQUIS

Aucun



PUBLIC

Élus locaux



DURÉE

7 heures
1 journée



LIEU

- En présentiel dans votre commune
- ou à distance

Tarif : voir détails p.9

*En savoir plus ?
Besoin d'une formation
personnalisée ?*

contact@campusdesterritoires.fr

Tel: 07 72 72 66 18

OBJECTIFS PÉDAGOGIQUES

- Comprendre les attentes et contraintes des journalistes
- Savoir faire passer vos messages, et vous adapter aux différents supports media
- Savoir répondre aux « attaques » ou pièges éventuels
- Ne plus craindre les interviews, gagner en confiance et découvrir vos atouts

PROGRAMME

- Les attentes et contraintes des journalistes, les différents supports (interviews en direct ou enregistrées, supports écrits,...)
- Préparer son interview
Connaissance du contexte et des enjeux
Points-clés du message à délivrer (de « l'histoire » à raconter)
Arguments-clés à s'approprier, et formulation
Illustrations
Anticipation des questions délicates
- Maîtriser l'interview
Captiver l'attention
Gérer son stress
Gérer sa communication verbale et non verbale
Répondre aux pièges éventuels
- Se confronter à l'image que l'on renvoie, prendre conscience de ses atouts, de ses points de progrès : MISE EN SITUATION

MODALITÉS PÉDAGOGIQUES

- Volet théorique par un expert
- Mise en situation d'interviews filmées
- Debriefing des mises en situation

MODALITÉS D'ÉVALUATION

- Auto-évaluation personnalisée avec identification des points de progrès et des forces sur lesquelles capitaliser
- Evaluation de la satisfaction

Gérer votre communication sur les réseaux sociaux

[COMMUNICATION PUBLIQUE ET INSTITUTIONNELLE]

Les citoyens de tous âges « consomment » les réseaux sociaux. Comment exister en tant que collectivité et être aussi acteur sur ces outils participatifs ? Cette formation vous permettra de mieux comprendre les enjeux de l'internet 2.0 pour les élus et vous aidera à définir vos choix et les outils pour vous rendre visible et pour interagir de manière adaptée sur la toile.

PRÉREQUIS

Aucun



PUBLIC

Élus locaux



DURÉE

4 heures



LIEU

Formation 100%
à distance

Tarif : voir détails p.9

*En savoir plus ?
Besoin d'une formation
personnalisée ?*

contact@campusdesterritoires.fr

Tel: 07 72 72 66 18

OBJECTIFS PÉDAGOGIQUES

- Mieux connaître les réseaux sociaux et outils participatifs du web
- Définir vos choix « d'identité numérique »
- Connaître les besoins et outils pour être visible et gérer sa communication sur les réseaux sociaux

PROGRAMME

- Les outils du web 2.0
Usages et risques
- Les enjeux pour une collectivité
- Quelle image et quel rôle pour votre collectivité sur la toile ?
- Les outils pour gagner en visibilité
Le développement de son référencement sur les moteurs de recherche
Les contenus
Les canaux
- Une communauté en ligne : comment l'animer ?
Les outils et compétences pour gérer au quotidien sa communication sur le web
Les points d'attention

MODALITÉS PÉDAGOGIQUES

- Volet théorique par un expert
- Exercices pratiques

MODALITÉS D'ÉVALUATION

- Quizz d'évaluation des acquis
- Evaluation de la satisfaction

Élaborer la stratégie de communication de votre collectivité

[COMMUNICATION PUBLIQUE ET INSTITUTIONNELLE]

Vous souhaitez que la prise de parole de votre collectivité soit reconnaissable, qu'elle éclaire les citoyens sur l'avancée des projets et favorise l'adhésion.

Cette formation vous montrera toute l'importance d'une stratégie de communication pour votre collectivité. Elle vous apportera les éléments de démarche, les points d'attention et des exemples de bonnes (ou mauvaises) pratiques pour réussir votre communication « institutionnelle ». Un cas pratique renforcera l'apport concret de ce module.

PRÉREQUIS

Aucun



PUBLIC

Élus locaux
En groupes



DURÉE

7 heures
1 journée



LIEU

- En présentiel dans votre commune
- ou à distance

Tarif : voir détails p.9

*En savoir plus ?
Besoin d'une formation
personnalisée ?*

contact@campusdesterritoires.fr

Tel: 07 72 72 66 18

OBJECTIFS PÉDAGOGIQUES

- **Être en mesure de mettre en place une stratégie de communication** en cohérence avec son projet pour la collectivité
- **Maîtriser les outils de la communication institutionnelle**
- **Savoir suivre et évaluer les impacts de sa communication** institutionnelle

PROGRAMME

- **Les enjeux de la communication institutionnelle**
Valorisation de son projet et de ses actions
Enjeu d'attractivité
- **Moyens et supports de communication**
- **Définir sa stratégie et son plan de communication**
Un incontournable : écouter les habitants
En amont : clarifier son objectif et définir ses priorités
Appréhender le contexte et anticiper
Définir ses messages et ses cibles
Choisir les moyens de communication adaptés
Budget de communication
- **Suivre l'impact de ses communications**
Comment évaluer ? - Comment adapter ?

MODALITÉS PÉDAGOGIQUES

- Apports théoriques par un expert
- Retours d'expérience
- Cas pratique ou Atelier de conception d'un plan de communication pour une commune

MODALITÉS D'ÉVALUATION

- Quizz d'évaluation en fin de formation
- Evaluation de la satisfaction

Faire vivre votre magazine municipal

[COMMUNICATION PUBLIQUE ET INSTITUTIONNELLE]

Le magazine municipal reste au cœur de votre communication avec les habitants. Cette formation vous permettra de maîtriser les évolutions à apporter à celui-ci à l'ère du numérique. Elle vous mettra aussi en situation pour réaliser un travail concret de (re)conception de votre journal local.

PRÉREQUIS

Apporter la publication de sa collectivité



PUBLIC

Élus locaux
En groupes



DURÉE

7 heures
1 journée



LIEU

- En présentiel dans votre commune
- ou à distance

Tarif : voir détails p.9

*En savoir plus ?
Besoin d'une formation
personnalisée ?*

contact@campusdesterritoires.fr

Tel: 07 72 72 66 18

OBJECTIFS PÉDAGOGIQUES

- Comprendre les nouvelles attentes par rapport au magazine municipal, et les enjeux de celui-ci
- Être à même de **mettre en place ou faire évoluer, et animer votre magazine municipal**

PROGRAMME

- **La place du magazine municipal dans la communication de la collectivité**
Rappel historique sur la Presse territoriale
Outils actuels de communication de la collectivité, et complémentarités
Vocation et rôle d'un magazine municipal
- **Concevoir votre magazine municipal**
Affirmer l'ambition de votre magazine
Forme et format au regard du contexte numérique
Le bi-media
Contenu : quelles thématiques, la place de l'opposition, ...
Rythme de diffusion ; logistique et distribution
Coût et financement
- **Faire vivre votre magazine municipal**
Acteurs
Comité éditorial ou qui décide sur les contenus ?
Promotion du magazine auprès des citoyens
Evaluation dans le temps du magazine
- **Cas pratique sur un/ votre magazine**

MODALITÉS PÉDAGOGIQUES

- Apports théoriques par un expert
- Nombreux exemples et échanges entre participants
- Travail en binôme sur une publication existante

MODALITÉS D'ÉVALUATION

- Quizz d'évaluation en fin de formation
- Evaluation de la satisfaction

Promouvoir votre territoire: le marketing territorial

[COMMUNICATION PUBLIQUE ET INSTITUTIONNELLE]

Fier(e) de votre territoire, vous êtes convaincu(e) qu'une stratégie adaptée peut permettre d'en accroître le rayonnement, à la fois au service de ses habitants et de son développement. Cette formation qui partage de nombreux cas réels et exemples de villes ou collectivités inspirantes - vous permettra de comprendre l'intérêt du marketing territorial et vous donnera les outils pour mettre en œuvre une démarche d'ensemble au service de la promotion de votre territoire.

PRÉREQUIS

Aucun



PUBLIC

Élus locaux
En groupes



DURÉE

7 heures
1 journée



LIEU

- En présentiel dans votre commune
- ou à distance

Tarif : voir détails p.9

*En savoir plus ?
Besoin d'une formation
personnalisée ?*

contact@campusdesterritoires.fr

Tel: 07 72 72 66 18

OBJECTIFS PÉDAGOGIQUES

- **Savoir comprendre et dresser un diagnostic de l'attractivité** « concurrentielle » de son territoire
- **Être à même de formaliser le « profil identitaire »** de sa collectivité
- **Apprendre à construire une démarche d'ensemble** au service de l'attractivité de son territoire, en ciblant ses priorités

PROGRAMME

- **Contexte : le besoin pour les collectivités de développer leur compétitivité et leur attractivité**
- **Poser un diagnostic de son attractivité**
Image du territoire auprès de différentes catégories d'acteurs
Image comparative par rapport à d'autres territoires (« concurrentiels »)
Les attentes et besoins de la population
- **Définir son profil identitaire**
Les spécificités de son territoire
Les enjeux de développement de son territoire
Chaque territoire est une marque : qui veut il être, que veut il exprimer ?
- **Mettre en force un marketing territorial**
Déterminer ses cibles prioritaires
Définir les spécificités + projets à valoriser au sein d'une stratégie de développement
Choisir comment prendre la parole
Définir un plan d'actions dans le temps
- **Mobiliser transversalement les acteurs locaux**

MODALITÉS PÉDAGOGIQUES

- Volet théorique par un expert
- Nombreux exemples et supports concrets ; retours d'expériences
- Exercices pratiques / Etude de cas

MODALITÉS D'ÉVALUATION

- Evaluation des acquis via un quizz en fin de session
- Evaluation de la satisfaction

Vous connaissez et nous connaissons tous des périodes de crise, crise sanitaire, violences, etc. Vous avez besoin de vous « muscler » pour être prêts à réagir de manière adaptée dans ces situations. Cette formation vous apprendra à savoir anticiper et appréhender les crises, grâce à une prise de conscience collective, et à l'aide d'une « boîte à outils » que vous co-construirez ; les exercices pratiques sur lesquels vous travaillerez en séance seront l'occasion de mettre ces éléments en pratique.

PRÉREQUIS

Aucun



PUBLIC

Élus locaux
En groupes



DURÉE

7 heures
1 journée



LIEU

- En présentiel dans votre commune
- ou à distance

Tarif : voir détails p.9

*En savoir plus ?
Besoin d'une formation
personnalisée ?*

contact@campusdesterritoires.fr

Tel: 07 72 72 66 18

OBJECTIFS PÉDAGOGIQUES

- **Savoir anticiper et se préparer aux situations de crise.**
- **Savoir « gérer » et organiser la communication** en cas de crise
- **Développer la prise de conscience des risques de crise au sein de sa collectivité**

PROGRAMME

- **Définition d'une situation de crise et cycle de vie de la crise**
Typologie des crises
Risques associés
Caractéristiques des différentes phases d'une crise
- **Anticiper les crises**
Savoir détecter les signaux
Mettre en place une veille, notamment sur les réseaux sociaux
Être « prêts » d'un point de vue technique et RH; identifier les parties prenantes en cas de crise et leurs responsabilités
- **Gérer la phase de crise**
La cellule de crise
Les principes clés de prise de décision et de diffusion de l'information
Stratégie de communication, éléments de contenu (éléments de langage, ...), supports
Focus réseaux sociaux - Focus relations avec les medias
- **Apprendre des périodes de crise**
Retours d'expérience de la crise : analyse, apprentissage, optimisations à venir
Dispositif pour restaurer la confiance au sein de la collectivité et vis-à-vis de l'externe

MODALITÉS PÉDAGOGIQUES

- Apports théorique par un expert
- Divers retours d'expériences
- Exercice pratique : mise en situation et jeu de rôle en groupe

MODALITÉS D'ÉVALUATION

- Evaluation des acquis en fin de session
- Evaluation de la satisfaction

Maîtriser les règles du protocole

[COMMUNICATION PUBLIQUE ET INSTITUTIONNELLE]

Le Protocole obéit à des règles précises, notamment définies par le décret du 13 septembre 1989 modifié. Au-delà de l'organisation des différentes cérémonies publiques, les règles du Protocole permettent de faire régner le respect au sein de la collectivité.

Cette formation permettra aux Elus de connaître ces règles et de savoir effectuer les bons choix et d'adopter la bonne posture dans le cadre de leur mandat.

PRÉREQUIS

Aucun



PUBLIC

Élus locaux
Agents territoriaux



DURÉE

7 heures
1 journée



LIEU

- En présentiel dans votre commune
- ou à distance

Tarif : voir détails p.9

*En savoir plus ?
Besoin d'une formation
personnalisée ?*

contact@campusdesterritoires.fr

Tel: 07 72 72 66 18

OBJECTIFS PÉDAGOGIQUES

- Maîtriser les bases de la préséance
- Organiser des réceptions et cérémonies sans impair
- Faire régner le respect et l'harmonie au sein de la collectivité

PROGRAMME

- **Quelles règles ?**
Préséances officielles et préséances de courtoisie
Règles générales et usages de correspondance et de vœux
Le contact avec le public : l'importance de l'accueil
Le savoir-vivre téléphonique
Les codes de la relation directe au sein de la collectivité
Présentations, tutoiement et bises
- **Cérémonies et réceptions, de l'invitation au jour J**
Fichiers et invitations
Le déroulé d'une cérémonie
Les codes des plans de table
Le protocole au quotidien : la question du cadeau
Le cas des cérémonies patriotiques

MODALITÉS PÉDAGOGIQUES

- Apports théoriques par un expert
- Mise en situation et jeux de rôles

MODALITÉS D'ÉVALUATION

- Evaluation initiale, et évaluation finale des acquis
- Evaluation de la satisfaction



DROIT, GESTION ET FINANCES

- Comprendre votre budget municipal
- Analyser le budget et construire la stratégie financière de votre collectivité
- Maîtriser les financements européens
- Appréhender le risque pénal des élus locaux
- Appréhender les fondamentaux des marchés publics
- Anticiper le risque pénal des Élus en période électorale **NOUVEAU**

Comprendre votre budget municipal

[DROIT, GESTION ET FINANCES]

Vous souhaitez mieux appréhender le fonctionnement de votre budget municipal ? Cette formation vous apportera les fondamentaux en matière de compréhension et d'élaboration d'un budget municipal.

PRÉREQUIS

Aucun



PUBLIC

Élus locaux
En groupes



DURÉE

7 heures
1 journée



LIEU

- En présentiel dans votre commune
- ou à distance

Tarif : voir détails p.9

*En savoir plus ?
Besoin d'une formation
personnalisée ?*

contact@campusdesterritoires.fr

Tel: 07 72 72 66 18

OBJECTIFS PÉDAGOGIQUES

- Comprendre la lecture et l'élaboration d'un budget municipal
- Savoir construire un budget
- Identifier les marges de manœuvre budgétaires
- Maîtriser les bases, les règles d'équilibre relatives au budget communal

PROGRAMME

- **Fondamentaux du budget**
La section de fonctionnement
La différence entre une opération réelle et une opération d'ordre
Les impôts locaux
Les dotations de l'Etat
- **Mise en place du budget**
Préparation du budget
Le débat d'orientation budgétaire
Vote du budget
- **Les bases de l'exécution budgétaire**
Principes de séparation ordonnateur/ comptable
Exécution des opérations
Les besoins de trésorerie
- **L'interprétation des indicateurs clés**
Ratios
Capacité d'autofinancement
Indicateurs fiscaux

MODALITÉS PÉDAGOGIQUES

- Volet théorique par un expert
- Présentation d'exemples de budget
- Cas pratiques et concrets d'application

MODALITÉS D'ÉVALUATION

- Evaluation de la satisfaction
- Quizz d'évaluation des acquis

Analyser le budget et construire la stratégie financière de votre collectivité

[DROIT, GESTION ET FINANCES]

Vous souhaitez comprendre le cadre budgétaire de votre collectivité ? Cette formation vous apportera les fondamentaux en matière de maîtrise des finances, indispensables pour construire le financement de vos projets structurants.

PRÉREQUIS

Aucun



PUBLIC

Élus locaux
En groupes



DURÉE

7 heures
1 journée



LIEU

- En présentiel dans votre commune
- ou à distance

Tarif : voir détails p.9

*En savoir plus ?
Besoin d'une formation
personnalisée ?*

contact@campusdesterritoires.fr

Tel: 07 72 72 66 18

OBJECTIFS PÉDAGOGIQUES

- Connaître le cadre budgétaire des collectivités
- Savoir construire une analyse financière.
- Identifier les marges de manœuvre budgétaires

PROGRAMME

- **Les fondamentaux de l'analyse budgétaire**
L'encadrement juridique des finances locales
Le cadre budgétaire des collectivités locales
Construire une analyse budgétaire
Optimiser la comptabilité M14 comme outil d'analyse financière
Analyse de l'endettement.
- **Les différents acteurs**
- **L'application opérationnelle des règles**
Les réunions de concertation
Les arbitrages en vue des possibilités de financement des projets structurants.

MODALITÉS PÉDAGOGIQUES

- Volet théorique par un expert
- Présentation d'exemples de budget.
- Cas pratiques et concrets d'application

MODALITÉS D'ÉVALUATION

- Quizz d'évaluation des acquis
- Evaluation de la satisfaction

Maîtriser les financements européens

[DROIT, GESTION ET FINANCES]

Les financements européens peuvent vous apparaître comme une jungle obscure. Vous vous interrogez sur l'éligibilité à ces financements de certains de vos projets. Cette formation éclaircira pour vous le fonctionnement des subventions européennes et les caractéristiques des projets finançables. Forts d'apports théoriques solides, vous serez à l'issue de cette session armé pour élaborer un projet adapté aux financements européens.

PRÉREQUIS

Aucun



PUBLIC

Élus locaux
En groupes



DURÉE

7 heures
1 journée



LIEU

- En présentiel dans votre commune
- ou à distance

Tarif : voir détails p.9

*En savoir plus ?
Besoin d'une formation
personnalisée ?*

contact@campusdesterritoires.fr

Tel: 07 72 72 66 18

OBJECTIFS PÉDAGOGIQUES

- Appréhender les règles de fonctionnement des financements européens
- Mener un projet adapté et finançable par les subventions
- Acquérir les outils et règles permettant de bien rédiger sa demande de financement

PROGRAMME

- **La politique de cohésion européenne et les rapports avec les collectivités françaises**
Organes en charge de la politique régionale de l'Union Européenne
Politique de cohésion économique, sociale et territoriale actuelle
Représentation des intérêts locaux et régionaux auprès de l'UE
- **Les subventions européennes**
Les fonds structurels (Fonds Social Européen, Fonds Européen de Développement Régional)
Thématiques et projets finançables par les subventions
- **Savoir élaborer un projet adapté**
Quelles sont les attentes des institutions européennes ?
Comment repérer les conditions d'éligibilité officielles et officieuses ?
Comment analyser un appel à propositions ?
- **Formaliser sa candidature**
Rédiger le dossier de demande de subvention
Construire le montage budgétaire de sa demande de subvention (analyser les ressources, identifier le coût direct et indirect du projet, valoriser les apports etc.)
Les obligations du porteur de projet (communication, archivage, reporting etc.)

MODALITÉS PÉDAGOGIQUES

- Apports théoriques par un expert
- Exemples concrets et retours d'expériences

MODALITÉS D'ÉVALUATION

- Evaluation des acquis en fin de stage
- Evaluation de la satisfaction

Appréhender le risque pénal des élus locaux

[DROIT, GESTION ET FINANCES]

Vous souhaitez connaître les risques de mise en cause de votre responsabilité en tant qu'Élu. Cette formation vous éclairera sur les différents types de mise en cause possibles, vos responsabilités et votre protection.

PRÉREQUIS

Aucun



PUBLIC

Élus locaux
En groupes



DURÉE

7 heures
1 journée



LIEU

- En présentiel dans votre commune
- ou à distance

Tarif : voir détails p.9

*En savoir plus ?
Besoin d'une formation
personnalisée ?*

contact@campusdesterritoires.fr

Tel: 07 72 72 66 18

OBJECTIFS PÉDAGOGIQUES

- Connaître les principes généraux de mise en cause de la responsabilité des Élus
- Maîtriser les différents types de mise en cause de la responsabilité des Élus
- Savoir dans quelles conditions la responsabilité de l'Élu peut être engagée

PROGRAMME

- **Responsabilité administrative des collectivités territoriales**
Conditions de responsabilité des personnes publiques ; causes exonératoires de responsabilité
- **Responsabilité pour faute et sans faute**
Notion de faute et typologies de fautes ; cumul de fautes, cumul de responsabilités
Possibilités d'action récursoire
Responsabilité pour risque ; responsabilité pour rupture d'égalité devant les charges publiques
- **Infractions spécifiques aux Élus**
Délit de prise illégale d'intérêt ; délit de favoritisme
Délits de corruption passive, trafic d'influence ; détournement de biens publics
Infractions liées au droit de l'urbanisme
Délits de non-déclaration de patrimoine ou d'intérêt ; délit de pantouflage
Responsabilité devant la Chambre Régionale des comptes pour gestion de fait
- **Régimes de protection des Élus**
La protection assurée par la loi ; la protection par la collectivité territoriale
Les bons réflexes en cas de mise en cause

MODALITÉS PÉDAGOGIQUES

- Apports théoriques par un expert
- Analyse de la jurisprudence

MODALITÉS D'ÉVALUATION

- Evaluation des acquis
- Evaluation de la satisfaction

Appréhender les fondamentaux des marchés publics

[DROIT, GESTION ET FINANCES]

Vous souhaitez connaître les fondamentaux des marchés publics ? Cette formation vous permettra de comprendre les différentes procédures, les mécanismes administratifs ainsi que d'assimiler par le biais de cas pratiques les phases d'un marché public.

PRÉREQUIS

Aucun



PUBLIC

Élus locaux
En groupes



DURÉE

7 heures
1 journée



LIEU

- En présentiel dans votre commune
- ou à distance

Tarif : voir détails p.9

*En savoir plus ?
Besoin d'une formation
personnalisée ?*

contact@campusdesterritoires.fr

Tel: 07 72 72 66 18

OBJECTIFS PÉDAGOGIQUES

- Connaître les fondamentaux des marchés publics
- Appréhender la procédure d'appel d'offres et ses étapes
- Connaître les conditions d'exécution d'un marché public

PROGRAMME

- **Introduction : commande publique ; cadre juridique & réglementaire de l'achat public**
- **Préparer la passation d'un marché public**
Sourcing et réforme de 2016
Définir avec précision les besoins et spécificités techniques ; choix des techniques d'achat
- **Les modes de dévolution**
Règles de computation des seuils et conséquences
Découpage en lots des prestations
- **Procédures de passation des marchés - la procédure de l'appel d'offres**
- **Les différentes étapes d'une consultation**
Réception des plis ; sélection des candidats, analyse et classement des offres
Information des candidats ; rapport de présentation ; notification au titulaire
- **L'exécution du marché**
Sous-traitance, délais d'exécution
Modalités de paiement
Modifications en cours de marché

MODALITÉS PÉDAGOGIQUES

- Apports théoriques par un expert
- Analyse de la jurisprudence

MODALITÉS D'ÉVALUATION

- Quizz d'évaluation des acquis
- Evaluation de la satisfaction

Anticiper le risque pénal des Élus en période électorale

[DROIT, GESTION ET FINANCES]

Conscient(e) de l'encadrement juridique en période électorale, vous souhaitez éviter tout risque dans les actions de votre collectivité. Cette formation fait un point précis sur la réglementation et les points d'attention pour la collectivité dans la période qui précède les élections. Elle s'appuie aussi sur l'analyse de divers cas concrets. Elle vous permettra de préparer vos actions et de poursuivre une communication publique dans le respect de vos obligations.

PRÉREQUIS

Aucun



PUBLIC

Élus locaux
Agents territoriaux



DURÉE

7 heures
1 journée



LIEU

- En présentiel dans votre commune
- ou à distance

Tarif : voir détails p.9

*En savoir plus ?
Besoin d'une formation
personnalisée ?*

contact@campusdesterritoires.fr

Tel: 07 72 72 66 18

OBJECTIFS PÉDAGOGIQUES

- Maîtriser les contraintes règlementaires qui encadrent la période pré-électorale
- Sensibiliser les élus sur les risques pénaux auxquels ils sont exposés pendant cette période
- Disposer de bonnes pratiques pour conduire des actions dans cette période dans le respect de la réglementation

PROGRAMME

- **Les principes généraux du droit électoral et le cadre juridique en période pré-électorale**
Ce que prévoit le code électoral
Communication de la collectivité vs communication du candidat
- **Les principaux acteurs de la campagne électorale et leur rôle**
Candidats, mandataires, partis politiques, électeurs
Le rôle des communes dans l'organisation des élections
- **L'élu candidat**
Obligations légales des élus candidats
Gérer ses opposants
- **Les principales infractions pénales en période électorale, responsabilité des élus et sanctions**
Les différents types de responsabilité, les sanctions pénales
- **Les moyens de prévention**
Respect des obligations déclaratives
Mise en place de procédures internes

MODALITÉS PÉDAGOGIQUES

- Apports théoriques par un expert
- Analyse de nombreux cas concrets, et mises en situation

MODALITÉS D'ÉVALUATION

- Évaluation initiale, et évaluation finale des acquis
- Évaluation de la satisfaction





- Appréhender une IA au service de l'Administration et des administrés **NOUVEAU**
- Accompagner la transformation digitale (vers une «smart city»)
- Appréhender les risques et la prévention en matière de cybersécurité **NOUVEAU**

Appréhender une IA au service de l'Administration et des administrés

[NUMÉRIQUE]

27% des collectivités ont déclaré avoir déjà eu recours à l'IA en 2023, soit +12 points par rapport à l'année précédente. Et les projets se multiplient. Mais que recouvre l'intelligence artificielle ? Quel intérêt pour les citoyens et pour l'administration ? Et quels risques ?

Cette formation, riche en retours d'expérience, vous aidera à appréhender la finalité d'une intelligence artificielle, qui en facilitant les tâches, peut aussi relancer la proximité avec les usagers.

PRÉREQUIS

Aucun



PUBLIC

Élus locaux
Agents territoriaux



DURÉE

7 heures
1 journée



LIEU

- En présentiel dans votre commune
- ou à distance

Tarif : voir détails p.9

*En savoir plus ?
Besoin d'une formation
personnalisée ?*

contact@campusdesterritoires.fr

Tel: 07 72 72 66 18

OBJECTIFS PÉDAGOGIQUES

- Comprendre ce que recouvre le concept d'Intelligence Artificielle et ses domaines d'application
- Appréhender les bénéfices et points d'attention du recours à l'Intelligence Artificielle, pour l'Administration et les administrés
- S'approprier le cas échéant l'existant au sein de sa collectivité, et identifier de nouvelles pistes d'utilisation pour sa collectivité

PROGRAMME

- **Définition de l'intelligence artificielle**
- **Les domaines d'application de l'intelligence artificielle**
Panorama des différents domaines
Des solutions déjà en place
Expérimentations en cours et à venir
- **Les bénéfices et craintes**
Pour la collectivité
Pour ses agents
Pour les usagers
- **Quelles pistes pour ma collectivité ?**

MODALITÉS PÉDAGOGIQUES

- Apports théoriques par un expert
- Nombreux retours d'expériences
- Ateliers de réflexion en petits groupes

MODALITÉS D'ÉVALUATION

- Evaluation initiale et évaluation finale des acquis
- Evaluation de la satisfaction

Accompagner la transformation digitale (vers une «smart city»)

[NUMÉRIQUE]

Proposer des processus dématérialisés, des prises de rendez-vous en ligne, interagir avec les citoyens sur des plateformes participatives, ... Vous savez que les besoins de digitalisation sont multiples.

Et vous souhaitez accompagner la transformation digitale de votre collectivité.

Cette formation vous éclairera sur les enjeux du numérique. Elle fera la part belle aux retours d'expériences de collectivités ayant engagé une transformation digitale, et vous apportera les éléments qui vous permettront d'initier ou d'accompagner votre propre stratégie dans le domaine.

PRÉREQUIS

Aucun



PUBLIC

Élus locaux
En groupes



DURÉE

7 heures
1 journée



LIEU

- En présentiel dans votre commune
- ou à distance

Tarif : voir détails p.9

*En savoir plus ?
Besoin d'une formation
personnalisée ?*

contact@campusdesterritoires.fr

Tel: 07 72 72 66 18

OBJECTIFS PÉDAGOGIQUES

- Comprendre les enjeux et les opportunités du numérique
- Savoir mesurer la maturité digitale de sa collectivité
- Être à même d'établir le schéma directeur de transformation digitale de sa collectivité et d'initier un projet de transformation digitale

PROGRAMME

- **Enjeux d'une transformation digitale**
Développer l'accessibilité et les interactions + la participation citoyenne
Harmoniser les traitements
- **Etat des lieux de la transformation digitale des collectivités**
- **Etablir un schéma directeur de transformation digitale**
Préalable : mesurer la maturité digitale de sa collectivité
- **Conduire un projet de transformation digitale**
Conduite du changement
Co-construction
- **Facteurs clés de succès**
Equiper et associer élus et services
Valoriser les actions menées, développer la communication digitale
- **Focus sur les données et sur le cadre juridique**

MODALITÉS PÉDAGOGIQUES

- Apports théoriques par un expert
- Nombreux retours d'expériences
- Echanges entre participants

MODALITÉS D'ÉVALUATION

- Test d'évaluation des acquis en fin de stage
- Evaluation de la satisfaction

Appréhender les risques et la prévention en matière de cybersécurité

[NUMÉRIQUE]

La transformation numérique a changé nos modes de vie en profondeur et les collectivités territoriales ont elles aussi entamé leur métamorphose.

Si la dématérialisation apporte de nombreux intérêts d'efficacité et des avantages dans les manières de travailler, elle s'accompagne aussi de risques qui sont trop souvent peu connus et mal appréhendés par les élus et les agents. Il est pourtant indispensable de prendre la mesure de ce risque pour le fonctionnement d'une structure, pour la protection de ses données et la garantie de son image. Une fois le diagnostic du risque posé, il est essentiel de trouver dans un process d'entreprise à définir une bonne hygiène numérique pour parer à la cybercriminalité.

PRÉREQUIS

Aucun



PUBLIC

Élus locaux
Agents territoriaux



DURÉE

7 heures
1 journée



LIEU

- En présentiel dans votre commune
- ou à distance

Tarif : voir détails p.9

En savoir plus ?

Besoin d'une formation personnalisée ?

contact@campusdesterritoires.fr

Tel: 07 72 72 66 18

OBJECTIFS PÉDAGOGIQUES

- Prendre la mesure du risque de la cybercriminalité à plusieurs échelles
- Identifier et décrypter les différents risques possibles pour une collectivité
- Mettre en place un vadémécum des bonnes pratiques pour sa structure

PROGRAMME

- **Introduction à la cybercriminalité**
- **Périmètre et étendue du phénomène**
Quelques chiffres clés
Prise de conscience : tout le monde est concerné
- **Les différentes attaques numériques possibles pour une collectivité**
Les conséquences directes et indirectes
- **Comment prévenir les risques**
Etablir un guide des bonnes pratiques adapté pour éviter les risques

MODALITÉS PÉDAGOGIQUES

- Volet théorique des aspects techniques
- Exemples de situations sur d'autres collectivités
- Atelier interactif de cas concrets et mises en situation

MODALITÉS D'ÉVALUATION

- Evaluation initiale et évaluation finale des acquis
- Evaluation de la satisfaction



EXERCICE DU MANDAT ET MANAGEMENT

- Réussir votre fin de mandat et préparer l'avenir **NOUVEAU**
- Élaborer et partager une vision long terme pour votre territoire **NOUVEAU**
- Connaître le rôle et le statut de l'Élu
- Être un Élu municipal efficace !
- Mieux comprendre vos droits et devoirs d'Élu d'opposition
- Maîtriser les fondamentaux de l'intercommunalité
- Maîtriser les fondamentaux d'un management efficace
- Maîtriser la conduite de projets au sein de votre collectivité
- Affirmer votre leadership
- Animer des réunions efficaces
- Renforcer la cohésion de votre équipe (équipe municipale ou élus/agents)
- Démocratie participative ou susciter une dynamique citoyenne

Réussir votre fin de mandat et préparer l'avenir

[EXERCICE DU MANDAT ET MANAGEMENT]

Vous arrivez dans la dernière partie de votre mandat. Celui-ci a été particulièrement complexe, avec notamment une première séquence bousculée par la crise sanitaire. De nombreux projets sont déjà arrivés à terme, d'autres sont en cours. Vous êtes conscient(e) que l'action publique et votre action s'inscrivent souvent dans un temps long. A ce stade de votre mandat vous souhaitez en réussir les dernières années, valoriser le travail accompli et travailler à la transition entre mandat actuel et à venir.

Cette formation, qui intègre de nombreux travaux en ateliers, vous apportera des clés pour valoriser le chemin parcouru, et proposer collectivement une approche prospective pour votre commune.

PRÉREQUIS

Aucun



PUBLIC

Élus locaux
En groupes



DURÉE

7 heures
1 journée



LIEU

- En présentiel dans votre commune
- ou à distance

Tarif : voir détails p.9

*En savoir plus ?
Besoin d'une formation
personnalisée ?*

contact@campusdesterritoires.fr

Tel: 07 72 72 66 18

OBJECTIFS PÉDAGOGIQUES

- Vous ré-approprier les réalisations du mandat, et savoir les valoriser
- Proposer collectivement une vision long terme cohérente pour la commune, et en appréhender les principaux enjeux
- Appréhender la transition entre le mandat actuel et celui à venir

PROGRAMME

- **Vous ré-approprier les enseignements du bilan de mi-mandat**
Rappel des engagements de début de mandat
Point d'avancement à mi-mandat ; focus sur les succès et difficultés rencontrées
Cap défini pour la dernière partie de mandat
- **Partager collectivement ce que seront les principales réalisations du mandat**
- **Savoir communiquer et valoriser le bilan de mandat**
Plan de communication à mettre en place : actions à valoriser, supports et media, calendrier
Comment avoir individuellement un discours cohérent ?
- **Définir les principaux axes d'une vision long terme partagée pour la commune**
Les évolutions de contexte & environnement
Principaux enjeux
Construction d'une vision prospective pour la commune
- **Réflexions sur la transition entre mandat actuel et mandat futur**

MODALITÉS PÉDAGOGIQUES

- Volet théorique et partage en Groupe par un expert, avec apports de compétences et vécu
- Travaux en petits groupes : quizz, ateliers d'échange, ateliers de co-construction

MODALITÉS D'ÉVALUATION

- Evaluation initiale, et évaluation finale des acquis
- Evaluation de la satisfaction

Élaborer et partager une vision long terme pour votre territoire

[EXERCICE DU MANDAT ET MANAGEMENT]

Attaché(e) à votre territoire, vous êtes engagé(e) au service de celui-ci, et souhaitez mettre en place à cet effet un projet ambitieux. Comment l'élaborer et partager ce projet, qui s'inscrit dans un temps long ? Cette formation vous apportera des clés utiles pour entraîner autour de vous et co-construire un projet de territoire avec les acteurs et partenaires locaux.

PRÉREQUIS

Aucun



PUBLIC

Élus locaux



DURÉE

7 heures
1 journée



LIEU

- En présentiel dans votre commune
- ou à distance

Tarif : voir détails p.9

*En savoir plus ?
Besoin d'une formation
personnalisée ?*

contact@campusdesterritoires.fr

Tel: 07 72 72 66 18

OBJECTIFS PÉDAGOGIQUES

- Elaborer un projet de politique publique au service de son territoire
- Maîtriser les fondamentaux d'une approche en co-construction
- Renforcer son leadership

PROGRAMME

- **Poser et partager le diagnostic de votre territoire et des derniers projets menés et en cours**
Spécificités de son territoire et image auprès de différentes catégories d'acteurs
Attentes et besoins de la population
Enjeux de développement de son territoire
Enseignement des projets récents et en cours
- **Quelle dynamique de développement pour le territoire ?**
Partager autour d'une vision long terme
- **Elaborer collectivement un projet de territoire et les grandes lignes d'un plan d'actions**
Fondamentaux de la méthodologie de projet
Animation d'une démarche de co-construction
- **Renforcer son leadership**

MODALITÉS PÉDAGOGIQUES

- Partage d'éléments de diagnostic, appuyé par un expert
- Apports théoriques sur la démarche projet et le leadership
- Ateliers de co-construction
- Exercices pratiques

MODALITÉS D'ÉVALUATION

- Evaluation initiale, et évaluation finale des acquis
- Evaluation de la satisfaction

Connaître le rôle et le statut de l'Élu

[EXERCICE DU MANDAT ET MANAGEMENT]

Face à la défiance qui ne cesse de progresser à l'égard des élus et de la politique en général, l'exercice du mandat d'Élu est plus que jamais exposé. Être Élu ne s'improvise pas. D'autant plus que le cadre réglementaire qui régit les collectivités territoriales peut paraître complexe. Maîtriser le cadre juridique ainsi que le fonctionnement administratif et politique de la collectivité est une nécessité pour réaliser efficacement son mandat. Cette formation vous permettra de mieux appréhender la fonction d'Élu local et l'étendue de vos responsabilités, droits et devoirs.

PRÉREQUIS

Aucun



PUBLIC

Élus locaux
En groupes



DURÉE

7 heures
1 journée



LIEU

- En présentiel dans votre commune
- ou à distance

Tarif : voir détails p.9

*En savoir plus ?
Besoin d'une formation
personnalisée ?*

contact@campusdesterritoires.fr

Tel: 07 72 72 66 18

OBJECTIFS PÉDAGOGIQUES

- Appréhender le monde de la collectivité et la répartition des compétences
- Connaître le statut et le rôle de l'Élu (prérogatives et responsabilités), appréhender l'importance de sa relation avec les citoyens et agents
- Identifier les implications fiscales, patrimoniales et professionnelles du statut de l'Élu

PROGRAMME

- **Présentation de l'organisation de la collectivité**
Compétences communales et intercommunales
- **Fonctionnement d'une collectivité et statut de l'Élu**
Fonctionnement du conseil municipal ; droits et devoirs des élus d'opposition ; rôle des commissions
Le statut de l'Élu ; la loi Engagement et Proximité
Budget et finances
- **Droits et responsabilités de l'Élu**
Responsabilité pénale
La faute personnelle/ de service - la protection fonctionnelle
- **Indemnités des élus locaux**
Obligations de transparence
Régime fiscal des indemnités de fonction ; frais ; avantages en nature
Compatibilité du mandat local avec l'activité professionnelle
- **Formation des élus**
Droit à la formation et nouvelles règles
Droit à l'interruption de l'activité professionnelle et réinsertion en fin de mandat

MODALITÉS PÉDAGOGIQUES

- Apports théoriques par un expert
- Exercices pratiques

MODALITÉS D'ÉVALUATION

- Evaluation des acquis
- Evaluation de la satisfaction

Être un Élu municipal efficace !

[EXERCICE DU MANDAT ET MANAGEMENT]

Vous souhaitez réussir votre mandat d'Élu ! Être capable de fédérer autour de votre vision et conduire un plan d'actions cohérent pour votre commune et ses habitants ! Cette formation vous apportera les connaissances clés sur vos délégations, le mode de fonctionnement d'une collectivité et ses liens avec son environnement. Elle vous donnera aussi les bases qui vous permettront de construire votre action et « d'embarquer » les différents acteurs.

PRÉREQUIS

Aucun



PUBLIC

Élus locaux
En groupes



DURÉE

7 heures
1 journée



LIEU

- En présentiel dans votre commune
- ou à distance

Tarif : voir détails p.9

*En savoir plus ?
Besoin d'une formation
personnalisée ?*

contact@campusdesterritoires.fr

Tel: 07 72 72 66 18

OBJECTIFS PÉDAGOGIQUES

- **Acquérir les fondamentaux relatifs au mandat d'Élu**, pour en réussir la prise en main
- **Comprendre votre rôle pour mieux incarner votre projet, fédérer autour de celui-ci et porter la cohérence de l'action** de votre commune
- **Connaître votre environnement et les acteurs locaux** afin de rester tout au long de votre mandat en forte proximité avec ceux-ci et avec la population

PROGRAMME

- **Prendre en main son mandat**
Fondamentaux du statut d'Élu local, fonctionnement d'une collectivité
Le mandat et ses moments clés,
la gestion des temps du mandat
Délégations de l'Élu
Organisation de l'équipe d'élus et relations avec les équipes municipales/ agents territoriaux
Règles du monde politique et acteurs (opposition, jeux d'influence, réseaux, ...)
- **Fédérer autour de son projet / Actions et projets du mandat**
Construire sa vision pour la commune
Établir une feuille de route partagée
Prioriser les projets à conduire
- **Evaluer ses actions**
- **Communiquer tout au long du mandat avec les acteurs locaux et les habitants**

MODALITÉS PÉDAGOGIQUES

- Apports théoriques par un expert
- Exercices pratiques et jeux de rôles

MODALITÉS D'ÉVALUATION

- Evaluation des acquis
- Evaluation de la satisfaction

Mieux comprendre vos droits et devoirs d'Élu d'opposition

[EXERCICE DU MANDAT ET MANAGEMENT]

Vous êtes Élu d'opposition et vous souhaitez pouvoir jouer pleinement votre rôle ? Cette formation vous rappellera tous les leviers démocratiques à votre disposition. Elle vous apportera également des éléments de méthodes pour être vigilant(e) par rapport à l'action de la majorité, et continuer à défendre et mobiliser autour de vos idées.

PRÉREQUIS

Aucun



PUBLIC

Élus locaux
En groupes



DURÉE

6 heures
1 journée



LIEU

- En présentiel dans votre commune
- ou à distance

Tarif : voir détails p.9

*En savoir plus ?
Besoin d'une formation
personnalisée ?*

contact@campusdesterritoires.fr

Tel: 07 72 72 66 18

OBJECTIFS PÉDAGOGIQUES

- **Connaître ses droits et ses moyens d'action** en tant qu'Élu d'opposition
- **Utiliser les moyens à sa disposition pour jouer pleinement son rôle et mettre en place une stratégie pour faire entendre sa voix**

PROGRAMME

- **Les droits et devoirs des élus d'opposition**
Rappel du rôle d'un Élu
Les droits de l'opposition municipale (droit dans l'exercice de son mandat, droit à l'information, droit de recours)
Les moyens à sa disposition
Obligations légales et responsabilité de l'Élu d'opposition
- **Comment assurer la cohésion d'une équipe minoritaire**
- **Faire entendre sa voix en tant qu'Élu d'opposition**
Être informé des sujets en amont des débats
Obtenir le respect dans les débats contradictoires
L'étude des budgets municipaux : les points d'attention
- **Communiquer auprès des citoyens**
Importance de la communication
Les différents outils à sa disposition

MODALITÉS PÉDAGOGIQUES

- Apports théoriques par un expert
- Exemples de bonnes pratiques

MODALITÉS D'ÉVALUATION

- Evaluation des acquis
- Evaluation de la satisfaction

Maîtriser les fondamentaux de l'intercommunalité

[EXERCICE DU MANDAT ET MANAGEMENT]

Vous souhaitez mieux comprendre le rôle de l'intercommunalité dans le quotidien de votre commune ainsi que son fonctionnement ? Cette formation vous permettra d'appréhender l'impact transversal de l'intercommunalité.

PRÉREQUIS

Aucun



PUBLIC

Élus locaux
En groupes



DURÉE

7 heures
1 journée



LIEU

- En présentiel dans votre commune
- ou à distance

Tarif : voir détails p.9

*En savoir plus ?
Besoin d'une formation
personnalisée ?*

contact@campusdesterritoires.fr

Tel: 07 72 72 66 18

OBJECTIFS PÉDAGOGIQUES

- Comprendre le fonctionnement de l'intercommunalité, et l'articulation des compétences entre communes et intercommunalité
- Maîtriser les relations financières entre communes et intercommunalité
- Connaître les outils juridiques et financiers pour renforcer les relations entre communes et intercommunalité

PROGRAMME

- Les différentes formes de coopération intercommunale
- Rôle et fonctionnement institutionnel d'une intercommunalité
Composition
Compétences
Gouvernance
- Modalités de mise en œuvre et conséquences du transfert de compétences
- Aspects financiers de l'intercommunalité
Interdépendance accrue et problématiques de solidarité territoriale
Flux financiers
Règles et marges de manoeuvre
- Outils pour renforcer les relations entre intercommunalité & communes
Outils de gouvernance
Outils financiers (pacte financier, ...)
Outils RH (Services communs, partages de biens, ... Quels schémas de mutualisation ?)
- Dernières réformes territoriales et conséquences sur l'intercommunalité

MODALITÉS PÉDAGOGIQUES

- Présentation d'exemples de budgets d'intercommunalités
- Cas pratiques et concrets d'application

MODALITÉS D'ÉVALUATION

- Quizz d'évaluation des acquis
- Evaluation de la satisfaction

Maîtriser les fondamentaux d'un management efficace

[EXERCICE DU MANDAT ET MANAGEMENT]

Mobiliser vos équipes, assurer la cohésion entre élus et agents territoriaux, gérer les conflits entre personnes, autant de défis pour un élu-manager !

Cette formation vous apportera les premières clés du management afin de vous permettre d'animer vos équipes autour d'objectifs partagés.

PRÉREQUIS

Aucun



PUBLIC

Élus locaux
En groupes



DURÉE

7 heures
1 journée



LIEU

- En présentiel dans votre commune
- ou à distance

Tarif : voir détails p.9

*En savoir plus ?
Besoin d'une formation
personnalisée ?*

contact@campusdesterritoires.fr

Tel: 07 72 72 66 18

OBJECTIFS PÉDAGOGIQUES

- Connaître son mode d'interaction avec les autres
- Comprendre les leviers de motivation
- Être à même d'instaurer un climat de collaboration et de faire adhérer autour d'objectifs partagés

PROGRAMME

- Rôle et missions d'un manager
- Les outils opérationnels pour manager
 - Fixer des règles
 - Fixer des objectifs SMART
 - Piloter, suivre, faire des feedbacks
- Connaître son mode d'interaction
 - Les différents styles de management
 - Identifier son style
- Les leviers de la motivation

MODALITÉS PÉDAGOGIQUES

- Volet théorique par un expert
- Études de cas et autodiagnostic
- Mises en situation et jeux de rôles

MODALITÉS D'ÉVALUATION

- Quizz d'évaluation des acquis
- Evaluation de la satisfaction

Maîtriser la conduite de projets au sein de votre collectivité

[EXERCICE DU MANDAT ET MANAGEMENT]

Les mutations du monde public local démultiplient mais fragilisent aussi les projets. Un fonctionnement « en mode projet » apporte structuration et méthodologie et marque le passage d'une culture des moyens à une culture du résultat.

Cette formation vous éclairera sur les spécificités du mode projet, en termes d'organisation et de méthode. Elle vous permettra aussi d'appréhender concrètement les spécificités des projets publics, afin de vous mettre en condition de conduire et faire aboutir les projets au sein de votre collectivité.

PRÉREQUIS

Aucun



PUBLIC

Élus locaux
En groupes



DURÉE

7 heures
1 journée



LIEU

- En présentiel dans votre commune
- ou à distance

Tarif : voir détails p.9

*En savoir plus ?
Besoin d'une formation
personnalisée ?*

contact@campusdesterritoires.fr

Tel: 07 72 72 66 18

OBJECTIFS PÉDAGOGIQUES

- Savoir définir un projet et ses enjeux
- Maîtriser le mode projet, son organisation et ses acteurs, sa planification et son pilotage
Savoir conduire un projet
- Appréhender les difficultés spécifiques des projets publics

PROGRAMME

- **Définir son projet et ses enjeux**
- **Maîtriser le mode projet et ses facteurs-clés de succès**
Comprendre le rôle du manager de projet
Identifier les acteurs et compétences à mobiliser
S'approprier les phases du projet et les outils au service de la planification
Mettre en place l'organisation et le pilotage
- **Focus sur les difficultés spécifiques des projets publics**
Anticiper le budget et les subventionnements
Spécificités des marchés publics
Quelle communication tout au long du projet ?
Déterminer des indicateurs partagés de suivi et d'évolution

MODALITÉS PÉDAGOGIQUES

- Apports théoriques par un expert
- Retours d'expérience, travaux en ateliers

MODALITÉS D'ÉVALUATION

- Evaluation des acquis de fin de formation
- Evaluation de la satisfaction

Affirmer votre leadership

[EXERCICE DU MANDAT ET MANAGEMENT]

Mobiliser vos équipes est pour vous un défi essentiel. Vous souhaitez aussi pouvoir vous adapter aux situations et personnes nouvelles en gardant sang froid et capacité de conviction. Vous savez que tout commence par la confiance en soi et l'attitude.

Cette formation vous permettra de gagner en assurance ; elle vous donnera des méthodes pour gagner le soutien des autres et vous entraînera dans votre rôle de leader.

PRÉREQUIS

Aucun



PUBLIC

Élus locaux
En groupes



DURÉE

7 heures
1 journée



LIEU

• En présentiel dans
votre commune

Tarif : voir détails p.9

*En savoir plus ?
Besoin d'une formation
personnalisée ?*

contact@campusdesterritoires.fr

Tel: 07 72 72 66 18

OBJECTIFS PÉDAGOGIQUES

- Développer votre confiance en vous et votre assertivité
- Comprendre les comportements de vos interlocuteurs et vous y adapter
- Améliorer votre impact sur vos collaborateurs, favoriser leur adhésion

PROGRAMME

- Quel leader êtes vous ?
- Intégrer l'importance de l'attitude
 - Le non verbal
 - La voix
- Identifier les comportements de ses interlocuteurs
- Connaître les méthodes pour favoriser l'adhésion
 - Des objectifs partagés
 - Susciter l'intérêt
 - Les moments d'échange
- Exercices pratiques
 - 3 minutes pour convaincre
 - Jeux de rôle

MODALITÉS PÉDAGOGIQUES

- Auto diagnostic
- Volet théorique par un expert
- Mises en situation et jeux de rôles

MODALITÉS D'ÉVALUATION

- Évaluation initiale et questionnaire final basé sur des mises en situation
- Evaluation de la satisfaction

Animer des réunions efficaces

[EXERCICE DU MANDAT ET MANAGEMENT]

Vous devez régulièrement animer des réunions. Pour faire avancer un projet, arriver à une décision partagée, etc. Les enjeux opérationnels peuvent être importants, et les enjeux relationnels tout aussi complexes car la réunion peut impliquer des participants aux intérêts divergents. Vous souhaitez que chacune de vos réunions soit constructive. Cette formation vous permettra de vous approprier les fondamentaux de l'organisation d'une réunion et les techniques d'animation de celle-ci. Vous pourrez mettre en pratique ces techniques lors de travaux en groupe, qui renforceront votre savoir-faire dans cet exercice essentiel.

PRÉREQUIS

Aucun



PUBLIC

Élus locaux
En groupes



DURÉE

7 heures
1 journée



LIEU

- En présentiel dans votre commune
- ou à distance

Tarif : voir détails p.9

*En savoir plus ?
Besoin d'une formation
personnalisée ?*

contact@campusdesterritoires.fr

Tel: 07 72 72 66 18

OBJECTIFS PÉDAGOGIQUES

- **Savoir optimiser les conditions de réussite d'une réunion**
- **Maîtriser les techniques d'animation d'une réunion** et les dynamiques de groupe
- **Comprendre comment gérer les situations difficiles**

PROGRAMME

- **Les enjeux d'une réunion et ses indicateurs de réussite**
- **Les principes d'organisation d'une réunion**
Les étapes d'une réunion : avant – pendant – après
La fixation de ses objectifs
La préparation d'une réunion
- **Les rôle et posture de l'animateur pour une réunion efficace**
- **Techniques d'animation d'une réunion productive**
Structure d'une réunion
Identification des rôles et positions de chacun
Techniques pour maintenir l'intérêt et la participation
Techniques pour progresser vers une solution commune dans le temps imparti
Régulation des situations difficiles
- **Suite de la réunion et mise en œuvre des décisions prises en réunion**

MODALITÉS PÉDAGOGIQUES

- Apports théoriques par un expert
- Travail en Groupe pour mise en pratique

MODALITÉS D'ÉVALUATION

- Evaluation des acquis
- Evaluation de la satisfaction

Renforcer la cohésion de votre équipe (équipe municipale ou élus/agents)

[EXERCICE DU MANDAT ET MANAGEMENT]

Vous souhaitez bien sûr une équipe municipale efficace ; et vous savez que la cohésion de l'équipe vous permettra d'être plus performants, au service de la collectivité. Mais comment dépasser les rivalités individuelles ? Créer ou renforcer un climat de confiance ?

Cette formation, volontairement participative, vous permettra collectivement de mieux comprendre votre fonctionnement d'équipe et vous apportera les clés pour construire et développer un esprit d'équipe plus solidaire.

PRÉREQUIS

Aucun



PUBLIC

Élus locaux
En groupes



DURÉE

7 heures
1 journée



LIEU

- En présentiel dans votre commune
- ou à distance

Tarif : voir détails p.9

*En savoir plus ?
Besoin d'une formation
personnalisée ?*

contact@campusdesterritoires.fr

Tel: 07 72 72 66 18

OBJECTIFS PÉDAGOGIQUES

- Comprendre le positionnement de chaque Élu, son rôle et celui de l'équipe
- Comprendre les interactions fondamentales entre élus et agents territoriaux
- Renforcer l'esprit d'équipe avec des valeurs communes dans un climat d'écoute et d'entraide

PROGRAMME

- **Rôle de l'Élu et de l'équipe d'élus**
Cadre réglementaire et rappel des missions
Rappel du positionnement par rapport aux agents territoriaux
- **Les fondamentaux de la cohésion d'équipe**
les facteurs de la motivation d'une équipe
savoir passer du groupe à l'équipe
les bases de la communication efficace en équipe
- **Fédérer une équipe**
Fixer des valeurs communes
Partager des objectifs
Evaluer les compétences de chacun, les personnalités, les points forts et d'amélioration
Bien communiquer en interne et en externe - Créer des « rituels »
- **Anticiper les conflits et créer un esprit d'équipe**
Apprendre à gérer les tensions et les transformer en forces de changement

MODALITÉS PÉDAGOGIQUES

- Apports théoriques par un expert
- Jeux de rôles et travail en ateliers

MODALITÉS D'ÉVALUATION

- Evaluation des acquis de fin de formation
- Evaluation de la satisfaction

Démocratie participative ou susciter une dynamique citoyenne

[EXERCICE DU MANDAT ET MANAGEMENT]

Vous souhaitez mieux appréhender la conception et le pilotage d'un dispositif de concertation publique ? Cette formation vous donnera des clés pour relever un défi majeur du 21e siècle : comment redonner du souffle à une démocratie représentative qui s'étiole, sans pour autant verser dans les risques du « tout horizontal ».

PRÉREQUIS

Aucun



PUBLIC

Élus locaux
En groupes



DURÉE

7 heures
1 journée



LIEU

- En présentiel dans votre commune
- ou à distance

Tarif : voir détails p.9

*En savoir plus ?
Besoin d'une formation
personnalisée ?*

contact@campusdesterritoires.fr

Tel: 07 72 72 66 18

OBJECTIFS PÉDAGOGIQUES

- **Se familiariser avec la notion de gouvernance participative** et ses bénéfices, et connaître les enjeux pour les responsables publics des démarches de participation
- **Acquérir les clés méthodologiques pour réussir ses processus participatifs** et savoir éviter les écueils les plus courants
- **Bien communiquer sur ses actions**

PROGRAMME

- **Rapprocher les citoyens de la décision politique**
La contestation du système représentatif et ses racines profondes
Les citoyens veulent-ils vraiment participer davantage ?
Qui participe, pourquoi, comment ? L'idéal du citoyen-élu : un essoufflement ?
- **Panorama de la participation**
Exemples emblématiques de démocratie participative locale réussie et d'échecs ou limites des expériences
Pourquoi, sur quoi, et comment consulter ? ; mobiliser et/ou co-construire ?
Exploration des différents modes de participations : enquête d'utilité publique, conseil de quartier, référendum décisionnel local, ...
- **Comment réussir sa consultation publique : enjeux, spécificités, facteurs de succès**
L'impact du numérique
Définir les objectifs de la démarche et le niveau de participation attendu
Appréhender les contraintes (financières, juridiques, calendaires)
Définir le mode de décision
- **S'inspirer des initiatives locales**
Réunion de concertation, commission extra-communale, budget participatif, ...
- **Les responsabilités et droits des élus locaux**

MODALITÉS PÉDAGOGIQUES

- Apport théoriques par un expert
- Nombreux retours d'expériences
- Travaux sur cas concrets en groupe

MODALITÉS D'ÉVALUATION

- Quizz d'évaluation des acquis
- Evaluation de la satisfaction



URBANISME ET AMÉNAGEMENT DU TERRITOIRE

- S'initier à l'urbanisme
- Construire ou réviser en équipe votre Plan Local d'Urbanisme
- Conjuguer sobriété foncière (ZAN) et développement territorial **NOUVEAU**
- Redynamiser les coeurs de villes et villages
- Aménager un écoquartier
- Mettre en place une gestion des déchets efficace et responsable
- Accélérer la transition écologique sur votre territoire
- Mettre en oeuvre un plan de mobilité pour votre territoire
- Passer à un mode de gestion des cimetières plus écologique **NOUVEAU**

S'initier à l'urbanisme

[URBANISME ET AMÉNAGEMENT DU TERRITOIRE]

Vous souhaitez comprendre les différentes règles de l'urbanisme et être à l'aise avec les termes et outils utilisés dans votre quotidien d'Élu ? Cette formation vous apportera les fondamentaux en matière d'urbanisme, indispensables pour comprendre vos moyens d'action pour gérer et aménager votre territoire.

PRÉREQUIS

Aucun



PUBLIC

Élus locaux
En groupes



DURÉE

7 heures
1 journée



LIEU

- En présentiel dans votre commune
- ou à distance

Tarif : voir détails p.9

*En savoir plus ?
Besoin d'une formation
personnalisée ?*

contact@campusdesterritoires.fr

Tel: 07 72 72 66 18

OBJECTIFS PÉDAGOGIQUES

- **Connaître les principales règles** et réglementations en matière d'urbanisme
- **Maîtriser leur application** afin de gérer opérationnellement les sujets d'urbanisme
- **Disposer des bases permettant d'élaborer une stratégie** d'aménagement de votre territoire

PROGRAMME

- **Les grands principes en matière d'urbanisme**
Principes généraux du code de l'urbanisme
Les documents locaux en matière d'urbanisme,
les différents permis (de construire, démolir, aménager, autorisation préalable)
La préemption
Les réformes récentes
- **Focus sur le PLU | Plan local d'urbanisme et sur le SCOT**
- **Les différents acteurs**
- **L'application opérationnelle des règles**
Les réunions de concertation
Les risques de contentieux et leur anticipation
- **Les règles, des outils pour construire une politique d'aménagement tournée vers l'avenir**

MODALITÉS PÉDAGOGIQUES

- Volet théorique par un expert
- Cas pratiques et concrets d'application

MODALITÉS D'ÉVALUATION

- Quiz d'évaluation des acquis
- Evaluation de la satisfaction

Construire ou réviser en équipe votre Plan Local d'Urbanisme

[URBANISME ET AMÉNAGEMENT DU TERRITOIRE]

Le Plan Local d'Urbanisme est la clé de voûte de la stratégie territoriale en matière d'urbanisme, et répond à de nombreux enjeux – économiques, sociaux, environnementaux. Son cadre réglementaire a subi de nombreuses évolutions récentes, et il se conçoit désormais souvent au sein de l'intercommunalité. Vous voulez construire un nouveau PLU, ou réformer celui de votre commune. Cette formation vous permettra de comprendre les enjeux de ce projet et la démarche à engager. Au-delà des solides apports théoriques, de nombreux retours d'expériences viendront éclairer la séquence.

PRÉREQUIS

Le suivi préalable du module «S'initier à l'urbanisme» serait un plus.



PUBLIC

Élus locaux
En groupes



DURÉE

7 heures
1 journée



LIEU

- En présentiel dans votre commune
- ou à distance

Tarif : voir détails p.9

*En savoir plus ?
Besoin d'une formation
personnalisée ?*

contact@campusdesterritoires.fr

Tel: 07 72 72 66 18

OBJECTIFS PÉDAGOGIQUES

- **Maîtriser les enjeux du PLU(i),**
- **Appréhender le dispositif de construction** d'un PLU(i) et ses étapes
- Identifier les conditions de réussite d'un PLU(i)

PROGRAMME

- **Enjeux et actualités d'un PLU(i)**
Enjeux économiques, sociaux, environnementaux
cadre réglementaire et dernières évolutions
Transfert de compétences à l'intercommunalité
- **La construction d'un PLU(i)**
Les choix stratégiques
Choix de la méthode et dispositif à mobiliser pour l'élaboration/révision du PLU(i)
Les grandes étapes et le pilotage de l'élaboration
Les responsabilités et la collaboration des communes
- **Les documents constitutifs du PLU(i)**
- **L'application du PLU(i) dans la durée**
S'assurer du respect du PLU(i)
Les dérogations
Les risques de contentieux et leur gestion

MODALITÉS PÉDAGOGIQUES

- Apports théoriques par un expert
- Retours d'expérience sur cas réels

MODALITÉS D'ÉVALUATION

- Évaluation amont sur les connaissances et quizz à l'issue de la formation
- Evaluation de la satisfaction

Conjuguer sobriété foncière (ZAN) et développement territorial

[URBANISME ET AMÉNAGEMENT DU TERRITOIRE]

Zéro Artificialisation nette des sols (ZAN), ces trois lettres raisonnent comme un couperet pour de nombreuses collectivités. Derrière ce concept soumis aux aléas législatifs se cache l'enjeu de la sobriété foncière. Le sol et son usage est « la » matière première des aménageurs et développeurs du territoire. Si jusqu'alors développement du territoire rimait avec artificialisation des sols, il faut désormais changer de paradigme et conjuguer développement avec sobriété foncière.

PRÉREQUIS

Aucun



PUBLIC

Élus locaux
En groupes



DURÉE

7 heures
1 journée



LIEU

- En présentiel dans votre commune
- ou à distance

Tarif : voir détails p.9

*En savoir plus ?
Besoin d'une formation
personnalisée ?*

contact@campusdesterritoires.fr

Tel: 07 72 72 66 18

OBJECTIFS PÉDAGOGIQUES

- Connaître les évolutions de la loi Climat et Résilience
- Comprendre l'articulation entre les différents documents réglementaires (SRADDET, SCoT, PLUI, PLU)
- Maîtriser les outils et les options de développement « sobres »

PROGRAMME

- Les évolutions législatives ayant conduit au ZAN
- **Urbanisme réglementaire, qui fait quoi ?**
Hiérarchie des normes et urbanisme
Les documents réglementaires supra-communaux
Le PLU ou PLUI
- **Les leviers d'action**
La densification choisie
Les partenaires mobilisables
Le recyclage des friches
La stratégie foncière de la collectivité
Les outils du bloc communal

MODALITÉS PÉDAGOGIQUES

- Apports théoriques par un expert
- Travaux thématiques, travaux en ateliers
- Benchmark, retour d'expériences

MODALITÉS D'ÉVALUATION

- Evaluation initiale, et évaluation finale des acquis
- Evaluation de la satisfaction

Redynamiser les cœurs de villes et villages

[URBANISME ET AMÉNAGEMENT DU TERRITOIRE]

Conscient(e) des changements de modes de consommations, de l'impact du numérique, ainsi que des nouveaux leviers liés au développement durable ou aux impacts de la crise sanitaire, vous souhaitez pouvoir intégrer ces évolutions et construire un plan d'action global au service de la redynamisation du ou des cœurs de villes ou villages de votre territoire. Cette formation a pour objectif de vous permettre de dresser un diagnostic, et de disposer d'éléments concrets de méthode pour élaborer votre propre plan d'action au service de la revitalisation.

PRÉREQUIS

Aucun



PUBLIC

Élus locaux
En groupes



DURÉE

7 heures
1 journée



LIEU

- En présentiel dans votre commune
- ou à distance

Tarif : voir détails p.9

*En savoir plus ?
Besoin d'une formation
personnalisée ?*

contact@campusdesterritoires.fr

Tel: 07 72 72 66 18

OBJECTIFS PÉDAGOGIQUES

- Comprendre les différents axes d'un plan de redynamisation du territoire et les dispositifs et acteurs existants
- Savoir mettre en place une stratégie globale au service de la revitalisation
- Disposer d'une méthode pour établir et suivre un plan d'actions

PROGRAMME

- Les axes sur lesquels travailler dans le cadre d'un projet de revitalisation
Habitat et Patrimoine
Espaces publics, accessibilité et services médicaux
Emploi et commerces
- Rappel des dispositifs existants et des acteurs
Focus programme Action Cœur de villes (lancé par l'Etat en 2018), projet de loi Elan, ...
- Réaliser un diagnostic de l'attractivité de son cœur de ville/ village
- Elaborer sa stratégie de redynamisation
- Construire son plan d'actions opérationnel
Méthodologie
Déclinaison opérationnelle par axe
Points d'attention

MODALITÉS PÉDAGOGIQUES

- Apports théoriques par un expert
- Exemples de bonnes pratiques
- Exercice pratique avec réalisation d'un plan de redynamisation

MODALITÉS D'ÉVALUATION

- Evaluation des acquis
- Evaluation de la satisfaction

Aménager un écoquartier

[URBANISME ET AMÉNAGEMENT DU TERRITOIRE]

Vous ne concevez le développement de votre commune que sous un angle résolument durable.

Dans ce contexte vous avez un projet d'écoquartier.

Cette formation, riche en exemples et cas concrets, vous apportera les éléments qui vous permettront de vous lancer dans ce beau projet au service de votre territoire.

Avec en ligne de mire l'obtention à terme du label Ecoquartier qui viendrait concrétiser la réussite de votre démarche.

PRÉREQUIS

Le suivi préalable du module «S'initier à l'urbanisme» serait un plus.



PUBLIC

Élus locaux
En groupes



DURÉE

7 heures
1 journée



LIEU

- En présentiel dans votre commune
- ou à distance

Tarif : voir détails p.9

*En savoir plus ?
Besoin d'une formation
personnalisée ?*

contact@campusdesterritoires.fr

Tel: 07 72 72 66 18

OBJECTIFS PÉDAGOGIQUES

- Replacer le projet d'écoquartier dans une stratégie globale d'aménagement durable
- Connaître les différents acteurs et partenaires ainsi que les caractéristiques de la démarche d'écoquartier
- Disposer des éléments de méthode permettant de lancer un projet d'écoquartier

PROGRAMME

- Rappel des grands principes de l'aménagement urbain
- Les différents acteurs
Collectivités locales
Opérateurs publics et privés
Propriétaires immobiliers et fonciers ; industriels et agriculteurs
- Les objectifs d'une stratégie d'aménagement durable
- Les caractéristiques de la démarche et du label écoquartier
Les dimensions du référentiel
Les étapes du processus de labellisation
- Le lancement d'un projet d'écoquartier dans le cadre d'une stratégie d'aménagement territoriale globale
Axe sociétal & cadre de vie
Axe économique et développement territorial
Axe architectural et patrimonial

MODALITÉS PÉDAGOGIQUES

- Volet théorique par un expert
- Nombreux exemples concrets et retours d'expériences
- Réflexion individuelle sur son projet

MODALITÉS D'ÉVALUATION

- Evaluation des acquis
- Evaluation de la satisfaction

Mettre en place une gestion des déchets efficace et responsable

[URBANISME ET AMÉNAGEMENT DU TERRITOIRE]

La gestion des déchets s'inscrit pour vous dans une démarche globale de développement durable et responsable. Vous souhaitez pouvoir prendre les bonnes décisions afin de mettre en place ce dispositif, encadré par des obligations renforcées (cf. la Loi antigaspillage de février 2020). Cette formation vous éclairera sur ce secteur passionnant et innovant, et vous apportera tous les éléments vous permettant de mener une politique adaptée.

PRÉREQUIS

Aucun



PUBLIC

Élus locaux
En groupes



DURÉE

6 heures
1 journée



LIEU

- En présentiel dans votre commune
- ou à distance

Tarif : voir détails p.9

*En savoir plus ?
Besoin d'une formation
personnalisée ?*

contact@campusdesterritoires.fr

Tel: 07 72 72 66 18

OBJECTIFS PÉDAGOGIQUES

- **Disposer de toutes les informations permettant de comprendre l'environnement** de la gestion des déchets, ses enjeux et contraintes
- **Disposer des éléments permettant de faire les choix cohérents** avec les besoins de son territoire

PROGRAMME

- **Les déchets : fondamentaux du secteur**
Terminologie, classification, chiffres clés
La réglementation du secteur
Les filières de traitement et de valorisation
Les différents acteurs
- **Rôle et responsabilité de la collectivité dans la prévention et la gestion des déchets**
- **Les choix de gestion possibles**
Techniques
Organisationnels
Économiques
- **Les moyens d'action et les aides**
Plans de financement
Le rôle de Citeo
Les aides financières de l'ADEME
- **L'adhésion et l'information du public**

MODALITÉS PÉDAGOGIQUES

- Volet théorique par un expert
- Nombreux exemples concrets et retours d'expériences
- Réflexion individuelle sur son projet - Exercice pratique de communication

MODALITÉS D'ÉVALUATION

- Evaluation des acquis
- Evaluation de la satisfaction

Accélérer la transition écologique sur votre territoire

[URBANISME ET AMÉNAGEMENT DU TERRITOIRE]

Vous êtes conscient(e) de l'urgence de la transition écologique, qui implique de transformer radicalement nos manières de nous déplacer, consommer, chauffer, alimenter. Si l'objectif national est la neutralité carbone d'ici 2050, vous avez fixé des objectifs moyen et long terme pour votre territoire. Et vous voulez agir concrètement et fortement au niveau de votre collectivité. Cette formation vous permettra de mieux maîtriser tous vos leviers d'action et vous fera bénéficier de retours d'expériences concrets et inspirants.

PRÉREQUIS

Aucun



PUBLIC

Élus locaux
En groupes



DURÉE

7 heures
1 journée



LIEU

- En présentiel dans votre commune
- ou à distance

Tarif : voir détails p.9

*En savoir plus ?
Besoin d'une formation
personnalisée ?*

contact@campusdesterritoires.fr

Tel: 07 72 72 66 18

OBJECTIFS PÉDAGOGIQUES

- Prendre conscience des enjeux et de l'urgence de la transition écologique
- Comprendre les leviers d'action au niveau local
- Disposer des fondamentaux pour se mettre en mouvement / accélérer la transition

PROGRAMME

- **Enjeux et urgence de la transition écologique**
L'état de notre planète : derniers rapports et prospective
Les engagements internationaux et nationaux
Accélération de la prise de conscience des populations
- **Marges de manoeuvre des collectivités**
Compétences des collectivités
Réglementations et outils juridiques
Organismes de l'état (ADEME, ...)
- **Les leviers d'action au niveau local**
Transports et mobilité
Prévention des risques naturels
Environnement, eau et biodiversité
Logement et aménagement du territoire
Vers une consommation d'énergie optimisée et durable
Innovations sociales et solidaires
- **La nécessaire mobilisation de tous**
Coopérations et acteurs sur lesquels s'appuyer
Adhésion et participation des citoyens

MODALITÉS PÉDAGOGIQUES

- Apports théoriques par un expert
- Nombreux retours d'expériences et cas concrets

MODALITÉS D'ÉVALUATION

- Evaluation des acquis à l'issue de la formation
- Evaluation de la satisfaction

Mettre en oeuvre un plan de mobilité pour votre territoire

[URBANISME ET AMÉNAGEMENT DU TERRITOIRE]

Vous souhaitez mettre en œuvre un plan de mobilité au service de votre territoire et de ses enjeux économiques et environnementaux, et au service de ses habitants.

Cette formation vous donnera les clés pour définir vos priorités afin de répondre aux besoins actuels et à venir. S'appuyant sur de nombreux retours d'expériences d'autres collectivités elle s'avérera très concrète et pragmatique.

PRÉREQUIS

Aucun



PUBLIC

Élus locaux
En groupes



DURÉE

7 heures
1 journée



LIEU

- En présentiel dans votre commune
- ou à distance

Tarif : voir détails p.9

*En savoir plus ?
Besoin d'une formation
personnalisée ?*

contact@campusdesterritoires.fr

Tel: 07 72 72 66 18

OBJECTIFS PÉDAGOGIQUES

- **Prendre conscience des enjeux** de la mobilité
- **Disposer des clés pour construire et piloter un plan d'action**
- **Savoir mettre en œuvre une approche participative** de bout en bout pour faire adhérer les citoyens

PROGRAMME

- **Les enjeux de la mobilité**
Aspects social et sociétal
Aménagement du territoire et urbanisme, attractivité, tourisme et emploi
Transition écologique
- **L'environnement réglementaire**
Loi sur l'accessibilité, Loi d'Orientation des mobilités (LOM), ...
- **Construire son plan de mobilité**
Diagnostic de l'existant en termes d'offre et niveau de satisfaction des habitants, cartographie
Besoins non couverts aujourd'hui – et demain
Définir ses priorités
Identifier les différentes solutions et leurs impacts
Définir son plan d'action en s'appuyant sur l'approche participative
Financement, acteurs avec lesquels collaborer et planification
- **Mettre en œuvre son plan de mobilité**
Pilotage
Information et communication régulière avec les citoyens

MODALITÉS PÉDAGOGIQUES

- Apports théorique par un expert
- Nombreux retours d'expériences
- Exercices sur des cas concrets

MODALITÉS D'ÉVALUATION

- Evaluation des acquis
- Evaluation de la satisfaction

Passer à un mode de gestion des cimetières plus écologique

[URBANISME ET AMÉNAGEMENT DU TERRITOIRE]

La gestion des cimetières est une obligation réglementaires qui échoit au maire. Comment répondre aux nouvelles demandes, conservation des cendres, gestion écologique et paysagère, des lieux ?

PRÉREQUIS

Aucun



PUBLIC

Élus locaux
En groupes



DURÉE

7 heures
1 journée



LIEU

- En présentiel dans votre commune
- ou à distance

Tarif : voir détails p.9

*En savoir plus ?
Besoin d'une formation
personnalisée ?*

contact@campusdesterritoires.fr

Tel: 07 72 72 66 18

OBJECTIFS PÉDAGOGIQUES

- **Connaître les obligations réglementaires** (construction, tarification, reprise de caveaux)
- **Repérer et savoir répondre aux nouvelles demandes** (conservation des cendres, création de carrés)
- **Appréhender les différentes gestions écologiques et paysagères des cimetières**

PROGRAMME

- Les obligations réglementaires
- Comment faire face au cimetière trop petit ?
- Un cimetière un parc comme les autres ?
- La gestion écologique du cimetière

MODALITÉS PÉDAGOGIQUES

- Volet théorique par un expert
- Appui sur des exemples concrets
- Echanges entre participants

MODALITÉS D'ÉVALUATION

- Evaluation des acquis en fin de stage
- Evaluation de la satisfaction



ACTION SOCIALE ET CULTURELLE

- Elaborer une politique culturelle
- Réduire la fracture numérique
- Répondre aux enjeux de vieillissement de la population
- Lutter contre l'isolement
- Comprendre et adopter en toutes circonstances le principe de laïcité

NOUVEAU

Élaborer une politique culturelle

[ACTION SOCIALE ET CULTURELLE]

Vous souhaitez insuffler une vie culturelle pour votre territoire, qui sera aussi la traduction de votre projet politique. Mais vous êtes conscient(e) des multiples enjeux transversaux que porte une politique culturelle, ainsi que de la nécessité de faire adhérer des acteurs très divers et fragmentés. Cette formation vous familiarisera avec la méthodologie nécessaire à l'élaboration d'une politique culturelle. Elle vous donnera des clés pour piloter des projets culturels, les financer, et mobiliser largement autour de ceux-ci. Nourri(e) de nombreux retours d'expériences inspirants, vous serez armé(e) pour élaborer un projet propre à votre territoire.

PRÉREQUIS

Aucun



PUBLIC

Élus locaux
En groupes



DURÉE

7 heures
1 journée



LIEU

- En présentiel dans votre commune
- ou à distance

Tarif : voir détails p.9

*En savoir plus ?
Besoin d'une formation
personnalisée ?*

contact@campusdesterritoires.fr

Tel: 07 72 72 66 18

OBJECTIFS PÉDAGOGIQUES

- Maîtriser les enjeux d'une politique culturelle
- S'approprier la méthodologie de conduite de projets culturels
- Identifier les moyens de mobilisation des acteurs et des financements nécessaires

PROGRAMME

- **Contexte : politique culturelle en France**
Articulation du national et du local
Développement de l'intercommunalité culturelle
- **Nouveaux défis d'une politique culturelle**
Pratiques culturelles numériques
Pluralisme culturel
Demande accrue de participation et développement du collaboratif
- **L'élaboration d'une politique culturelle : méthodologie**
Prise en compte des singularités de son territoire :
 - Diagnostic démographique, social, touristique, associatif, ...
 - Publics et pratiques culturelles actuelles ; acteursDéfinition des enjeux principaux
Déclinaison en projets :
 - Concertation avec acteurs et habitants
 - Planification, faisabilité, mobilisation des acteursElaboration des projets : modalités d'organisation et de pilotage, répartition des rôles, besoins budgétaires, calendrier, communication
- **Focus sur le financement**
Les différents co-financements publics, les co-financements issus du secteur privé ; procédures

MODALITÉS PÉDAGOGIQUES

- Apports théoriques par un expert
- Exemples inspirants et retours d'expériences

MODALITÉS D'ÉVALUATION

- Evaluation des acquis
- Evaluation de la satisfaction

Réduire la fracture numérique

[ACTION SOCIALE ET CULTURELLE]

La crise sanitaire actuelle a mis en lumière et amplifié les inégalités face au numérique. Vous voulez mettre en place une politique et des dispositifs efficaces pour que le numérique ne soit pas un facteur d'exclusion sociale. Cette formation éclairera les domaines d'actions possibles et vous apportera de nombreuses pistes concrètes pour agir au niveau de votre territoire.

PRÉREQUIS

Aucun



PUBLIC

Élus locaux
En groupes



DURÉE

6 heures
1 journée



LIEU

- En présentiel dans votre commune
- ou à distance

Tarif : voir détails p.9

*En savoir plus ?
Besoin d'une formation
personnalisée ?*

contact@campusdesterritoires.fr

Tel: 07 72 72 66 18

OBJECTIFS PÉDAGOGIQUES

- Identifier les besoins et priorités sur son territoire
- Être à même de mettre en œuvre un plan d'action en s'appuyant sur les dispositifs mutualisables
- Savoir mobiliser au sein de sa collectivité

PROGRAMME

- **Le numérique et ses usages aujourd'hui et demain**
Chiffres clés et perspectives
Qu'appelle-t-on fracture numérique ? : les différentes situations, causes et impacts
- **Votre territoire**
Identification et cartographies des populations et de leurs lieux d'interaction
- **Les actions possibles**
Acquisition et prêt de matériel
Apprentissage et formation
Les services numériques de la collectivité
Le maintien d'une accessibilité physique pour les + démunis
- **Les dispositifs de financement et de mutualisation existants**
Le PASS numérique
Les « hubs territoriaux »
- **Mise en œuvre de votre stratégie**
Priorisation des actions
Mobilisation et animation au sein de la collectivité
Dispositif de communication avec la population

MODALITÉS PÉDAGOGIQUES

- Apports théoriques par un expert
- Atelier « jeu de rôle » : lancement d'une mission numérique

MODALITÉS D'ÉVALUATION

- Quizz d'évaluation en fin de formation
- Evaluation de la satisfaction

Répondre aux enjeux de vieillissement de la population

[ACTION SOCIALE ET CULTURELLE]

Les pouvoirs publics ont mis en place divers dispositifs en faveur des personnes âgées, avec le conseil départemental généralement en chef de file. De nombreuses actions restent cependant de la volonté des communes : lutter contre l'isolement, permettre l'accès au numérique, favoriser les échanges entre générations, .. Et vous n'avez qu'une envie : prendre le sujet à bras le corps ! Cette formation vous permettra de mesurer concrètement les enjeux et étapes d'élaboration d'une politique en faveur des personnes âgées adaptée à votre territoire. Un exercice sur un cas concret vous renforcera dans votre envie d'initier dès à présent les travaux !

PRÉREQUIS

Aucun



PUBLIC

Élus locaux
En groupes



DURÉE

7 heures
1 journée



LIEU

- En présentiel dans votre commune
- ou à distance

Tarif : voir détails p.9

*En savoir plus ?
Besoin d'une formation
personnalisée ?*

contact@campusdesterritoires.fr

Tel: 07 72 72 66 18

OBJECTIFS PÉDAGOGIQUES

- **Maîtriser les politiques existantes au service des personnes âgées et les responsabilités** au niveau national, départemental, local
- **Appréhender les enjeux pour une commune d'une politique** en faveur des personnes âgées
- **Comprendre les étapes d'élaboration d'une politique locale** en faveur des personnes âgées

PROGRAMME

- **Le contexte des dispositifs en faveur des personnes âgées**
Politiques des Pouvoirs Publics :
 - Assistance et soutien financier
 - Aide au maintien à domicile
 - Politique de placementActeurs au service des personnes âgées (professionnels, institutionnels)
Compétences des communes :
 - Compétences obligatoires au travers des CCAS
 - Prestations facilitatrices : foyers restaurants, portage de repas, résidences pour personnes autonomes, constructions partagées/ transgénérationnelles, accès au numérique, ...
- **Les enjeux pour une commune d'une politique dédiée**
- **Mettre en place une politique locale au service des personnes âgées**
Etablir un diagnostic d'identification des besoins
Se fixer des enjeux prioritaires
Associer habitants et acteurs partenaires à la formalisation des projets prioritaires
Mettre en œuvre les projets : pilotage, validations éventuelles, financement.

MODALITÉS PÉDAGOGIQUES

- Apports théoriques par un expert
- Retours d'expérience et travail sur cas concret

MODALITÉS D'ÉVALUATION

- Quizz d'évaluation en fin de formation
- Evaluation de la satisfaction

Lutter contre l'isolement

[ACTION SOCIALE ET CULTURELLE]

La crise sanitaire actuelle a amplifié les situations d'isolement. Les faire reculer est un enjeu de cohésion sociale : un défi d'actualité pour les collectivités, qui sont au plus près des populations. Vous êtes attentif(ve) à l'évolution du tissu social de votre ville et souhaitez prévenir et faire reculer l'isolement social.

Cette formation vous permettra de vous inspirer de très nombreuses initiatives et de disposer d'éléments méthodologiques pour élaborer une politique sociale plus attentive et inclusive.

PRÉREQUIS

Aucun



PUBLIC

Élus locaux
En groupes



DURÉE

7 heures
1 journée



LIEU

- En présentiel dans votre commune
- ou à distance

Tarif : voir détails p.9

*En savoir plus ?
Besoin d'une formation
personnalisée ?*

contact@campusdesterritoires.fr

Tel: 07 72 72 66 18

OBJECTIFS PÉDAGOGIQUES

- **Savoir repérer les signes et situations d'isolement**
- **Être en capacité de prévenir et mettre en place un plan d'actions** pour lutter contre l'isolement social
- **Appréhender l'importance de la mobilisation des différents acteurs**

PROGRAMME

- **Les situations d'isolement et de solitude : définition et exemples de situations réelles**
- **Repérer les signes d'isolement**
Mettre en place une veille
Aller au devant des publics
Dispositifs et outils
- **Mettre en place un plan d'actions pour répondre au défi de l'isolement**
Cartographie des besoins
Prévention ; les dispositifs d'information et d'alerte
Re-mobilisation : proposition d'utilité aux personnes isolées
Maintien du lien social et relationnel – les activités quotidiennes
Approches intergénérationnelles
Apport des nouvelles technologies ?
Communication large sur les actions + développement de la citoyenneté active
- **Mobiliser largement tous les acteurs et parties prenantes du territoire**
Les acteurs : familles, commerçants de proximité, acteurs culturels et sociaux, CCAS, etc..
Co-construire le plan d'actions, et faire remonter du terrain les difficultés rencontrées
Accompagner les professionnel-les et bénévoles dans l'évolution de leur métier, développer de nouvelles stratégies de mutualisation/ coopération

MODALITÉS PÉDAGOGIQUES

- Apports théoriques par un expert
- Nombreux retours d'expériences et d'initiatives

MODALITÉS D'ÉVALUATION

- Evaluation des acquis
- Evaluation de la satisfaction

Comprendre et adopter en toutes circonstances le principe de laïcité

[ACTION SOCIALE ET CULTURELLE]

Dans un contexte social et politique marqué par les tensions et crispations autour du fait religieux, la laïcité est souvent mal comprise, voire prise pour cible. L'état des lieux de la laïcité en France met cependant en exergue à quel point les Français restent attachés à ce principe et cette valeur républicaine, garante de notre vivre ensemble. Vous êtes directement concernés par le respect de ce principe républicain fondateur.

Cette formation vous aidera à en poursuivre la promotion, et surtout à reconnaître les situations impliquant une vigilance particulière. Des cas concrets et mises en situations sont là pour vous aider à adopter en toutes circonstances le principe de laïcité.

PRÉREQUIS

Aucun



PUBLIC

Élus locaux
Agents territoriaux



DURÉE

7 heures
1 journée



LIEU

- En présentiel dans votre commune
- ou à distance

Tarif : voir détails p.9

*En savoir plus ?
Besoin d'une formation
personnalisée ?*

contact@campusdesterritoires.fr

Tel: 07 72 72 66 18

OBJECTIFS PÉDAGOGIQUES

- Comprendre le principe de laïcité et toutes ses implications
- Identifier les droits et devoirs de chacun
- Décrypter les situations impliquant une vigilance particulière.

PROGRAMME

- **Le principe de laïcité**
Les grands principes de la République
La liberté religieuse et le respect du pluralisme
La neutralité de l'Etat, garantie d'égalité de traitement des citoyens
- **Les droits et devoirs de chacun**
Les Elus
Les agents du service public
Les usagers
- **Les situations impliquant une vigilance quant au respect de la laïcité**
Savoir les reconnaître et les anticiper
Connaître le cadre juridique
Adopter en toutes circonstances le principe de laïcité

MODALITÉS PÉDAGOGIQUES

- Apports théoriques par un expert
- Cas pratiques concrets et mises en situation

MODALITÉS D'ÉVALUATION

- Evaluation initiale et évaluation finale des acquis
- Evaluation de la satisfaction



LANGUES

- S'initier à l'Anglais ou se perfectionner
- S'initier à l'Allemand ou se perfectionner
- S'initier à l'Espagnol ou se perfectionner en Espagnol

TOUTES NOS FORMATIONS DE LANGUES SONT DISPENSÉES EN DISTANCIEL, ET LE PLUS SOUVENT EN INDIVIDUEL.

LE PROGRAMME ET LES PRIORITÉS DE CHAQUE FORMATION SONT ADAPTÉS AUX RÉSULTATS DE L'ÉVALUATION DE NIVEAU INITIALE.

Nos programmes à destination des Agents

- RENFORCER SON EFFICACITÉ EN TANT QUE DIRECTEUR(RICE) DE CABINET
- RENFORCER SON EFFICACITÉ EN TANT QUE DIRECTEUR(RICE) GÉNÉRAL(E) DES SERVICES
- MANAGER AUTREMENT & SAVOIR RECONNAÎTRE ET MOTIVER LES ÉQUIPES
- OPTIMISER L'EFFICACITÉ DE VOTRE COMITÉ DE DIRECTION
- RENFORCER LA COHÉSION DE VOTRE ÉQUIPE
- FLUIDIFIER LA RELATION AGENTS / ELUS
- MAÎTRISER LES FONDAMENTAUX DE LA CONDUITE DE PROJET
- ACCÉLÉRER LA TRANSITION ÉCOLOGIQUE
- ORGANISER DES ÉLECTIONS
- MAÎTRISER LES RÈGLES DU PROTOCOLE

N'HÉSITEZ PAS À VOUS RAPPROCHER DE NOUS POUR ÉCHANGER SUR VOS ATTENTES !
TOUS NOS PROGRAMMES SONT ADAPTÉS À VOS BESOINS, OU CONÇUS SUR MESURE.

Nos formateurs

Tous nos formateurs partagent la même envie de transmettre. A la fois experts de leur domaine, pédagogues et à l'écoute, ils auront à cœur d'adapter chaque séance de formation aux besoins des stagiaires.

Faites connaissance avec quelques uns de nos formateurs...

STÉPHANIE FRANCO



Son métier : Directrice Générale des Services (DGS) de la mairie de Lambesc (13)

Son expérience de formation : formatrice auprès des élus locaux depuis 2020, et auprès des agents

Ses atouts : Stéphanie a une expérience de près de 25 ans dans la fonction publique territoriale. DGSA puis DGS depuis 2017, elle est au cœur de la mise en oeuvre des politiques déclinées par l'équipe municipale. Ses domaines d'expertise sont ainsi nombreux, et s'ancrent notamment autour du management, des finances et de la gestion de projet.

YANN Vivat



Son métier : consultant formateur - **Sa fonction :** maire de Rompon (07)

Son expérience de formation : formateur auprès des élus depuis 2018

Ses atouts : Yann possède une expérience de plus de 10 ans dans la fonction publique territoriale. Différents domaines d'expertise sont à son actif : l'urbanisme, la gestion du mandat, les finances publiques, l'action sociale et culturelle. Chaque formation est pour lui l'occasion de partages d'expériences. Son credo : «remettre l'élu au cœur de sa fonction».

FLORIAN Jouan



Son métier et son expérience de formation : formateur agréé auprès des élus locaux depuis 2021 et intervenant auprès d'étudiants évoluant dans les domaines des sciences politiques et de la communication, Florian Jouan est également consultant auprès d'entreprises du secteur parapublic.

Ses atouts : Anciennement Directeur de cabinet, élu local et directeur de campagne, Florian Jouan dispose d'une très solide expérience dans la sphère publique et politique. Diplômé d'un Master en stratégie et décision publique et politique il est également passionné par l'histoire et la géopolitique.

ANTHONY CHAZE



Son métier : Directeur de cabinet au sein de la Communauté de communes de Petite Camargue (30)

Son expérience de formation : formateur auprès d'élus locaux depuis début 2022

Ses atouts : au service des collectivités territoriales depuis plus de 10 ans, à la fois en tant qu'Élu et en tant que cadre territorial, Anthony est également très engagé auprès des « territoires ». Il est également juriste de formation, spécialisé en droit public des affaires locales (droit des collectivités territoriales).

AURELIEN Junk



Son métier : Directeur de cabinet au sein de Val d'Europe Agglomération (77)

Son expérience de formation : formateur auprès d'élus locaux depuis 2021

Ses atouts : chef de cabinet puis Directeur de cabinet depuis plus de 10 ans, Aurélien a une formation initiale de Master en droit public puis en relations institutionnelles. Il a ainsi fait partie de l'équipe finaliste au concours Georges Vedel de plaidoirie parrainé par le Conseil constitutionnel !

PIERRE Ferrari



Son métier : Directeur Général des Services de la ville d'Audruicq (62)

Son expérience de formation : intervenant auprès d'élus locaux depuis 2022, chargé d'enseignement à l'université d'Artois depuis 2017

Ses atouts : au cours de ses 13 années au service des collectivités territoriales, Pierre a occupé différents postes, et a notamment acquis une vision d'ensemble d'une ville « numérique » centrée sur l'humain. Expert reconnu de la transformation numérique, il a obtenu différents Prix, et a par exemple été Lauréat du Label « territoire innovant » des Interconnectés 2021.

ANNE-LISE Jacquet



Son métier et son expérience de formation : formatrice agréée pour la formation des élus locaux depuis 2020.

Ses atouts : Anne-Lise a occupé pendant plus de 25 ans différents mandats et fonctions au sein des collectivités, notamment en tant que maire d'Artigues près Bordeaux (33) et Vice-Présidente de la Métropole de Bordeaux en charge de l'eau, de l'assainissement et des risques d'inondation, et en tant que chargée de mission au sein du Cabinet du Président à la Métropole de Bordeaux. Elle est notamment experte des questions de Gestion/ Finances, d'aménagement du territoire et de développement durable.

Son métier : Maire de Wailly (62), Conseiller délégué aux usages du numérique à la Communauté Urbaine d'Arras, Administrateur national des Interconnectés (Commission numérique de France Urbaine) et administrateur national de l'AVICCA.

Son expérience de formation : formateur depuis 2016, notamment auprès de futurs ingénieurs en urbanisme, Mickaël a précédemment occupé de nombreuses fonctions au sein de l'Education Nationale.

Ses atouts : passionné par le numérique et l'étendue de ses nouveaux usages, Mickaël est notamment expert en cybersécurité. Également proche de son territoire, il participe à de nombreuses associations ; il a aussi été le plus jeune président d'un golf 27 trous en France !

MICKAEL Audegond



YAN Chauwin



Son métier et son expérience de formation : Consultant en formation et transition écologique et solidaire depuis 2021

Ses atouts : collaborateur au sein de collectivités territoriales pendant 7 ans, et précédemment Directeur d'une association à vocation environnementale, Yan a acquis une excellente compréhension de la transition écologique. Ses capacités à sensibiliser aux enjeux et à proposer des solutions font de lui un animateur qui convainc et aide concrètement ses interlocuteurs à prendre à bras le corps ce sujet.

NOTES

Lined writing area with 20 horizontal lines.



Nous contacter

*Quelle que soit votre question,
n'hésitez pas à nous contacter :*

Le Campus des Territoires



contact@campusdesterritoires.fr



06 71 86 89 66



Le Campus des Territoires
Les bureaux de l'Arche, 5 rue des Allumettes
13090 Aix-en-Provence

Référent handicap

olivier@campusdesterritoires.fr

Référent pédagogique

dominique@campusdesterritoires.fr



*Retrouvez toutes nos informations sur
www.campusdesterritoires.fr*

Document mis à jour en octobre 2024

Conception graphique : Studio Perrine - 69110 Ste-Foy-Lès-Lyon



LE Campus DES Territoires



Organisme agréé
par le Ministère pour
la formation
des élus locaux

**MINISTÈRE
DE LA COHÉSION
DES TERRITOIRES
ET DES RELATIONS
AVEC LES COLLECTIVITÉS
TERRITORIALES**
*Liberté
Égalité
Fraternité*

Qualiopi 
processus certifié

 **RÉPUBLIQUE FRANÇAISE**

La certification qualité a été délivrée au titre de la catégorie :
ACTIONS DE FORMATION